

**ОТЧЕТ
ОБ ИСПОЛНЕНИИ УЧРЕЖДЕНИЕМ ПЛАНА ЕГО ФИНАНСОВО-ХОЗЯЙСТВЕННОЙ ДЕЯТЕЛЬНОСТИ**

на 1 января 2024 г.

Учреждение Государственное бюджетное общеобразовательное учреждение Саратовской области "Школа-интернат для обучающихся по адаптированным образовательным программам с.Широкий Буерак Вольского района"

Обособленное подразделение _____

Учредитель Министерство образования Саратовской области

Наименование органа, осуществляющего полномочия учредителя Министерство образования Саратовской области

Вид финансового обеспечения (деятельности) собственные доходы учреждения

Периодичность: квартальная, годовая

Единица измерения: руб

КОДЫ	
Форма по ОКУД	0503737
Дата	01.01.2024
по ОКПО	05169175
по ОКТМО	63611480
по ОКПО	00085634
Глава по БК	018
	2
по ОКЕИ	383

1. Доходы учреждения

Наименование показателя	Код строки	Код аналитики*3	Утверждено плановых назначений	Исполнено плановых назначений					Не исполнено плановых назначений
				через лицевые счета	через банковские счета	через кассу учреждения	некассовыми операциями	итого	
1	2	3	4	5	6	7	8	9	10
Доходы - всего (стр. 030 + стр. 040 + стр. 050 + стр. 060 + стр. 090 + стр. 100)	010		51 762,95	51 762,95	-	-	-	51 762,95	-
<i>Доходы от собственности</i>									
Доходы от операционной аренды	030	120	-	-	-	-	-	-	-
Доходы от финансовой аренды	031	121	-	-	-	-	-	-	-
Платежи при пользовании природными ресурсами	032	122	-	-	-	-	-	-	-
Проценты по депозитам, остаткам денежных средств	033	123	-	-	-	-	-	-	-
Проценты по предоставленным займам	034	124	-	-	-	-	-	-	-
Проценты по предоставленным займам	035	125	-	-	-	-	-	-	-
Проценты по иным финансовым инструментам	036	126	-	-	-	-	-	-	-
Дивиденды от объектов инвестирования	037	127	-	-	-	-	-	-	-
Доходы от предоставления неисключительных прав	038	128	-	-	-	-	-	-	-
Иные доходы от собственности	039	129	-	-	-	-	-	-	-
<i>Доходы от оказания платных услуг (работ), компенсаций затрат</i>									
Доходы от оказания платных услуг (работ)	040	130	-	-	-	-	-	-	-
Доходы от оказания услуг (работ) по программе обязательного медицинского страхования	041	131	-	-	-	-	-	-	-
Плата за предоставление информации из государственных источников (реестров)	042	132	-	-	-	-	-	-	-
Доходы от компенсации затрат	043	133	-	-	-	-	-	-	-
Доходы по условным арендным платежам	044	134	-	-	-	-	-	-	-
Доходы бюджета от возврата дебиторской задолженности прошлых лет	045	135	-	-	-	-	-	-	-
Доходы от предстоящей компенсации затрат	046	136	-	-	-	-	-	-	-
	047	137	-	-	-	-	-	-	-

Доходы по выполненным этапам работ по договору строительного подряда	048	138	-	-	-	-	-	-	-
Доходы от возмещений Фондом социального страхования Российской Федерации расходов <i>Штрафы, пени, неустойки, возмещения ущерба</i>	049	139	-	-	-	-	-	-	-
Доходы от штрафных санкций за нарушение законодательства о закупках и нарушение условий контрактов (договоров)	050	140	712,95	712,95	-	-	-	712,95	-
Доходы от штрафных санкций по долговым обязательствам	051	141	712,95	712,95	-	-	-	712,95	-
Страховые возмещения	052	142	-	-	-	-	-	-	-
Возмещение ущерба имуществу (за исключением страховых возмещений)	053	143	-	-	-	-	-	-	-
Прочие доходы от сумм принудительного изъятия	054	144	-	-	-	-	-	-	-
055	145	-	-	-	-	-	-	-	-
<i>Безвозмездные денежные поступления текущего характера</i>	060	150	50 000,00	50 000,00	-	-	-	50 000,00	-
Поступления текущего характера от других бюджетов бюджетной системы Российской Федерации	061	151	-	-	-	-	-	-	-
Поступления текущего характера бюджетным и автономным учреждениям от сектора государственного управления	062	152	-	-	-	-	-	-	-
Поступления текущего характера в бюджеты бюджетной системы Российской Федерации от бюджетных и автономных учреждений	063	153	-	-	-	-	-	-	-
Поступления текущего характера от организаций государственного сектора	064	154	-	-	-	-	-	-	-
Поступления текущего характера от иных резидентов (за исключением сектора государственного управления и организаций государственного сектора)	065	155	50 000,00	50 000,00	-	-	-	50 000,00	-
Поступления текущего характера от наднациональных организаций и правительств иностранных государств	066	156	-	-	-	-	-	-	-
Поступления текущего характера от международных организаций	067	157	-	-	-	-	-	-	-
Поступления текущего характера от нерезидентов (за исключением наднациональных организаций и правительств иностранных государств, международных финансовых организаций)	068	158	-	-	-	-	-	-	-
Поступления (перечисления) по урегулированию расчетов между бюджетами бюджетной системы Российской Федерации по распределенным доходам и безвозмездные поступления	069	159	-	-	-	-	-	-	-
<i>Безвозмездные денежные поступления капитального характера</i>	070	160	-	-	-	-	-	-	-
в том числе:									
Поступления капитального характера от других бюджетов бюджетной системы Российской Федерации	071	161	-	-	-	-	-	-	-
Поступления капитального характера бюджетным и автономным учреждениям от сектора государственного управления	072	162	-	-	-	-	-	-	-

Поступления капитального характера в бюджеты бюджетной системы Российской Федерации от бюджетных и автономных учреждений	073	163	-	-	-	-	-	-	-
Поступления капитального характера от организаций государственного сектора	074	164	-	-	-	-	-	-	-
Поступления капитального характера от иных резидентов (за исключением сектора государственного управления и организаций государственного сектора)	075	165	-	-	-	-	-	-	-
Поступления капитального характера от наднациональных организаций и правительств иностранных государств	076	166	-	-	-	-	-	-	-
Поступления капитального характера от международных организаций	077	167	-	-	-	-	-	-	-
Поступления капитального характера от нерезидентов (за исключением наднациональных организаций и правительств иностранных государств, международных организаций)	078	168	-	-	-	-	-	-	-
<i>Выбытие нефинансовых активов</i>	090	x	1 050,00	1 050,00	-	-	-	1 050,00	-
в том числе:									
<i>Уменьшение стоимости основных средств</i>	092	410	-	-	-	-	-	-	-
Амортизация основных средств	921	411	-	-	-	-	-	-	-
Обесценение основных средств	922	412	-	-	-	-	-	-	-
<i>от выбытий нематериальных активов</i>	093	420	-	-	-	-	-	-	-
Амортизация нематериальных активов	931	421	-	-	-	-	-	-	-
Обесценение нематериальных активов	932	422	-	-	-	-	-	-	-
<i>от выбытий непроизведенных активов</i>	094	430	-	-	-	-	-	-	-
<i>Уменьшение стоимости материальных запасов</i>	095	440	1 050,00	1 050,00	-	-	-	1 050,00	-
<i>Уменьшение стоимости лекарственных препаратов и материалов, применяемых в медицинских целях</i>		441	-	-	-	-	-	-	-
<i>Уменьшение стоимости продуктов питания</i>		442	-	-	-	-	-	-	-
<i>Уменьшение стоимости горюче-смазочных материалов</i>		443	-	-	-	-	-	-	-
<i>Уменьшение стоимости строительных материалов</i>		444	-	-	-	-	-	-	-
<i>Уменьшение стоимости мягкого инвентаря</i>		445	-	-	-	-	-	-	-
<i>Уменьшение стоимости прочих оборотных ценностей (материалов)</i>		446	1 050,00	1 050,00	-	-	-	1 050,00	-
<i>Уменьшение стоимости материальных запасов для целей капитальных вложений</i>		447	-	-	-	-	-	-	-
<i>Уменьшение стоимости прочих материальных запасов однократного применения</i>		449	-	-	-	-	-	-	-
<i>Прочие доходы</i>	100	180	-	-	-	-	-	-	-
Невыясненные поступления	101	181	-	-	-	-	-	-	-
Доходы от безвозмездного права пользования	102	182	-	-	-	-	-	-	-
Доходы от субсидии на иные цели	103	183	-	-	-	-	-	-	-
Доходы от субсидии на осуществление капитальных вложений	104	184	-	-	-	-	-	-	-
Иные доходы	105	189	-	-	-	-	-	-	-

2. Расходы учреждения

Форма

Наименование показателя	Код стро-ки	Код анали-тики	ЭКР	Утверждено плановых назначений	Исполнено плановых назначений					е исполнено плановых назначений
					через лицевые счета	через банковские счета	через кассу учреждения	некассовыми операциями	итого	
1	2	3		4	5	6	7	8	9	10
Расходы - всего	200	960	000	239 401,29	100 241,05	-	-	-	100 241,05	139 160,24
Закупка товаров, работ и услуг для обеспечения государственных (муниципальных) нужд	200	200	000	239 401,29	100 241,05	-	-	-	100 241,05	139 160,24
Иные закупки товаров, работ и услуг для обеспечения государственных (муниципальных) нужд	200	240	000	239 401,29	100 241,05	-	-	-	100 241,05	139 160,24
Прочая закупка товаров, работ и услуг	200	244	000	239 401,29	100 241,05	-	-	-	100 241,05	139 160,24
Поступление нефинансовых активов	200	244	300	239 401,29	100 241,05	-	-	-	100 241,05	139 160,24
Увеличение стоимости основных средств	200	244	310	35 057,05	35 057,05	-	-	-	35 057,05	-
Увеличение стоимости материальных запасов	200	244	340	204 344,24	65 184,00	-	-	-	65 184,00	139 160,24
Увеличение стоимости строительных материалов	200	244	344	15 184,00	15 184,00	-	-	-	15 184,00	-
Увеличение стоимости прочих материальных запасов	200	244	346	189 160,24	50 000,00	-	-	-	50 000,00	139 160,24
Результат исполнения (дефицит / профицит)	450	790	000	-187 638,34	-48 478,10	-	-	-	-48 478,10	-

3. Источники финансирования дефицита средств учреждения

Форма 0503737 с.3

Наименование показателя	Код стро-ки	Код анали-тики	Утверждено плановых назначений	Исполнено плановых назначений					Не исполнено плановых назначений
				через лицевые счета	через банковские счета	через кассу учреждения	некассовыми операциями	итого	
1	2	3	4	5	6	7	8	9	10
Источники финансирования дефицита средств - всего (стр. 520 + стр.590+ стр. 620 + стр. 700 + стр. 730 + стр. 820 + стр. 830); (стр. 500 = - стр. 450)	500		187 638,34	48 478,10	-	-	-	48 478,10	139 160,24
в том числе:									
<i>Внутренние источники (стр. 171 + стр. 520 + стр. 620 + стр. 540 + стр. 640 + стр. 710 + стр. 810) из них:</i>	520		-	-	-	-	-	-	-
Доходы от переоценки активов		171	-	-	-	-	-	-	-
Поступление денежных средств и их эквивалентов (+)		510	-	-	-	-	-	-	-
Выбытие денежных средств и их эквивалентов (-)		610	-	-	-	-	-	-	-
Увеличение стоимости ценных бумаг, кроме акций и иных финансовых инструментов		520	-	-	-	-	-	-	-
Уменьшение стоимости ценных бумаг, кроме акций и иных финансовых инструментов		620	-	-	-	-	-	-	-
увеличение задолженности по ссудам и бюджетным кредитам		540	-	-	-	-	-	-	-
уменьшение задолженности по ссудам и бюджетным кредитам		640	-	-	-	-	-	-	-
Увеличение внутренних долговых обязательств		710	-	-	-	-	-	-	-
Уменьшение внутренних долговых обязательств		810	-	-	-	-	-	-	-
<i>Движение денежных средств (стр. 591 + стр. 592)</i>	590	x	-	-	-	-	-	-	-
поступление денежных средств прочие	591	510	-	-	-	-	-	-	-
выбытие денежных средств	592	610	-	-	-	-	-	-	-
<i>Внешние источники</i>	620		-	-	-	-	-	-	-
из них:									
Увеличение стоимости ценных бумаг, кроме акций и иных финансовых инструментов		520	-	-	-	-	-	-	-
Уменьшение стоимости ценных бумаг, кроме акций и иных финансовых инструментов		620	-	-	-	-	-	-	-
увеличение задолженности по ссудам и бюджетным кредитам		540	-	-	-	-	-	-	-
уменьшение задолженности по ссудам и бюджетным кредитам		640	-	-	-	-	-	-	-
Увеличение внешних долговых обязательств		720	-	-	-	-	-	-	-
Уменьшение внешних долговых обязательств		820	-	-	-	-	-	-	-

Наименование показателя	Код стро-ки	Код анали-тики	Утверждено плановых назначений	Исполнено плановых назначений					Не исполнено плановых назначений
				через лицевые счета	через банковские счета	через кассу учреждения	некассовыми операциями	итого	
1	2	3	4	5	6	7	8	9	10
<i>Изменение остатков средств</i>	700	x	187 638,34	48 478,10	-	-	-	48 478,10	139160,24
увеличение остатков средств, всего (-)	710	510	-	-51 762,95	-	-	-	-51 762,95	x
уменьшение остатков средств, всего (+)	720	610	-	100 241,05	-	-	-	100 241,05	x
<i>Изменение остатков по внутренним оборотам средств учреждения (стр. 731 + стр.732)</i>	730	x	-	-	-	-	-	-	-
в том числе:									
увеличение остатков средств учреждения (-)	731	510	-	-	-	-	-	-	x
уменьшение остатков средств учреждения (+)	732	610	-	-	-	-	-	-	x
<i>Изменение остатков по внутренним расчетам (стр. 821 + стр. 822)</i>	820	x	-	-	-	-	-	-	-
в том числе:									
увеличение остатков по внутренним расчетам (Кт 030404510) (+)	821		-	-	-	-	-	-	-
уменьшение остатков по внутренним расчетам (Дт 030404610) (-)	822		-	-	-	-	-	-	-
<i>Изменение остатков расчетов по внутренним привлечением средств (стр. 831 + стр. 832)</i>	830	x	-	-	-	-	-	-	-
в том числе:									
увеличение расчетов по внутреннему привлечению остатков средств (Кт 030406000) (+)	831		-	-	-	-	-	-	-
уменьшение расчетов по внутреннему привлечению остатков средств (Дт 030406000) (-)	832		-	-	-	-	-	-	-

4. Сведения о возвратах остатков субсидий и расходов прошлых лет

Наименование показателя	Код стро-ки	Код анали-тики	ЭКР	Произведено возвратов				итого
				через лицевые счета	через банковские счета	через кассу учреждения	некассовыми операциями	
1	2	3		4	5	6	7	8
<i>Возвращено остатков субсидий прошлых лет, всего</i>	910	х		-	-	-	-	-
Возвращено остатков субсидий прошлых лет	911	610	000	0,00	0,00	0,00	0,00	0,00
Поступление от возврата остатков субсидий прошлых лет	911	510	000	0,00	0,00	0,00	0,00	0,00
<i>Возвращено расходов прошлых лет, всего</i>	950			-	-	-	-	-
Возвращено расходов прошлых лет, всего	951	510	000	0,00	0,00	0,00	0,00	0,00

Руководитель _____ Пушкова И.В. _____ Руководитель финансово-экономической службы _____ Красовская Е.Н. _____
(подпись) асшифровка подписи (подпись) (расшифровка подписи)

Главный бухгалтер _____ Красовская Е.Н. _____
(подпись) асшифровка подписи

Централизованная бухгалтерия


_____ (наименование, ОГРН, ИНН,КПП, местонахождение)


Руководитель _____ (должность) _____ (подпись) _____ (расшифровка подписи)
(уполномоченное лицо)


Исполнитель _____ (подпись) _____ асшифровка подписи _____ (телефон, e-mail)

"01" января 2024

Документ подписан электронной подписью.

 **ДОКУМЕНТ ПОДПИСАН ЭЛЕКТРОННОЙ ПОДПИСЬЮ**
Сертификат: 4A4945D3543398DD094FD3143DF1E426
Владелец: ~~Красовская Елена Николаевна~~
Действителен: 28.03.2023 по 20.06.2024
Дата подписи: 8.01.2024 17:22:29

 **ДОКУМЕНТ ПОДПИСАН ЭЛЕКТРОННОЙ ПОДПИСЬЮ**
Сертификат: 4A4945D3543398DD094FD3143DF1E426
Владелец: **Красовская Елена Николаевна**
Действителен: 28.03.2023 по 20.06.2024
Дата подписи: 8.01.2024 17:24:00

 **ДОКУМЕНТ ПОДПИСАН ЭЛЕКТРОННОЙ ПОДПИСЬЮ**
Сертификат: 00CAFDF5ADDD7F87557E0ECD84DB493402
Владелец: **Пушкова Ирина Васильевна**
Действителен: 06.03.2023 по 29.05.2024
Дата подписи: 8.01.2024 17:24:35

**ОТЧЕТ
ОБ ИСПОЛНЕНИИ УЧРЕЖДЕНИЕМ ПЛАНА ЕГО ФИНАНСОВО-ХОЗЯЙСТВЕННОЙ ДЕЯТЕЛЬНОСТИ**

на 1 января 2024 г.

Учреждение Государственное бюджетное общеобразовательное учреждение Саратовской области "Школа-интернат для обучающихся по адаптированным образовательным программам с.Широкий Буерак Вольского района"

Обособленное подразделение _____

Учредитель Министерство образования Саратовской области

Наименование органа, осуществляющего полномочия учредителя Министерство образования Саратовской области

Вид финансового обеспечения (деятельности) субсидия на выполнение государственного (муниципального) задания

Периодичность: квартальная, годовая

Единица измерения: руб

КОДЫ	
Форма по ОКУД	0503737
Дата	01.01.2024
по ОКПО	05169175
по ОКТМО	63611480
по ОКПО	00085634
Глава по БК	018
	4
по ОКЕИ	383

1. Доходы учреждения

Наименование показателя	Код строки	Код аналитики*3	Утверждено плановых назначений	Исполнено плановых назначений					Не исполнено плановых назначений
				через лицевые счета	через банковские счета	через кассу учреждения	некассовыми операциями	итого	
1	2	3	4	5	6	7	8	9	10
Доходы - всего (стр. 030 + стр. 040 + стр. 050 + стр. 060 + стр. 090 + стр. 100)	010		62 298 251,80	62 298 251,80	-	-	-	62 298 251,80	-
<i>Доходы от собственности</i>									
Доходы от операционной аренды	030	120	-	-	-	-	-	-	-
Доходы от финансовой аренды	031	121	-	-	-	-	-	-	-
Платежи при пользовании природными ресурсами	032	122	-	-	-	-	-	-	-
Проценты по депозитам, остаткам денежных средств	033	123	-	-	-	-	-	-	-
Проценты по предоставленным займам	034	124	-	-	-	-	-	-	-
Проценты по предоставленным займам	035	125	-	-	-	-	-	-	-
Проценты по иным финансовым инструментам	036	126	-	-	-	-	-	-	-
Дивиденды от объектов инвестирования	037	127	-	-	-	-	-	-	-
Доходы от предоставления неисключительных прав	038	128	-	-	-	-	-	-	-
Иные доходы от собственности	039	129	-	-	-	-	-	-	-
<i>Доходы от оказания платных услуг (работ), компенсаций затрат</i>									
Доходы от оказания платных услуг (работ)	040	130	62 298 251,80	62 298 251,80	-	-	-	62 298 251,80	-
Доходы от оказания услуг (работ) по программе обязательного медицинского страхования	041	131	62 298 251,80	62 298 251,80	-	-	-	62 298 251,80	-
Плата за предоставление информации из государственных источников (реестров)	042	132	-	-	-	-	-	-	-
Доходы от компенсации затрат	043	133	-	-	-	-	-	-	-
Доходы по условным арендным платежам	044	134	-	-	-	-	-	-	-
Доходы бюджета от возврата дебиторской задолженности прошлых лет	045	135	-	-	-	-	-	-	-
Доходы от предстоящей компенсации затрат	046	136	-	-	-	-	-	-	-
	047	137	-	-	-	-	-	-	-

Доходы по выполненным этапам работ по договору строительного подряда	048	138	-	-	-	-	-	-	-
Доходы от возмещений Фондом социального страхования Российской Федерации расходов <i>Штрафы, пени, неустойки, возмещения ущерба</i>	049	139	-	-	-	-	-	-	-
Доходы от штрафных санкций за нарушение законодательства о закупках и нарушение условий контрактов (договоров)	050	140	-	-	-	-	-	-	-
Доходы от штрафных санкций по долговым обязательствам	051	141	-	-	-	-	-	-	-
Страховые возмещения	052	142	-	-	-	-	-	-	-
Возмещение ущерба имуществу (за исключением страховых возмещений)	053	143	-	-	-	-	-	-	-
Прочие доходы от сумм принудительного изъятия	054	144	-	-	-	-	-	-	-
<i>Безвозмездные денежные поступления текущего характера</i>	055	145	-	-	-	-	-	-	-
Поступления текущего характера от других бюджетов бюджетной системы Российской Федерации	060	150	-	-	-	-	-	-	-
Поступления текущего характера бюджетным и автономным учреждениям от сектора государственного управления	061	151	-	-	-	-	-	-	-
Поступления текущего характера в бюджеты бюджетной системы Российской Федерации от бюджетных и автономных учреждений	062	152	-	-	-	-	-	-	-
Поступления текущего характера от организаций государственного сектора	063	153	-	-	-	-	-	-	-
Поступления текущего характера от иных резидентов (за исключением сектора государственного управления и организаций государственного сектора)	064	154	-	-	-	-	-	-	-
Поступления текущего характера от наднациональных организаций и правительств иностранных государств	065	155	-	-	-	-	-	-	-
Поступления текущего характера от международных организаций	066	156	-	-	-	-	-	-	-
Поступления текущего характера от нерезидентов (за исключением наднациональных организаций и правительств иностранных государств, международных финансовых организаций)	067	157	-	-	-	-	-	-	-
Поступления (перечисления) по урегулированию расчетов между бюджетами бюджетной системы Российской Федерации по распределенным доходам и безвозмездные поступления	068	158	-	-	-	-	-	-	-
<i>Безвозмездные денежные поступления капитального характера</i>	069	159	-	-	-	-	-	-	-
в том числе:	070	160	-	-	-	-	-	-	-
Поступления капитального характера от других бюджетов бюджетной системы Российской Федерации	071	161	-	-	-	-	-	-	-
Поступления капитального характера бюджетным и автономным учреждениям от сектора государственного управления	072	162	-	-	-	-	-	-	-

Поступления капитального характера в бюджеты бюджетной системы Российской Федерации от бюджетных и автономных учреждений	073	163	-	-	-	-	-	-	-
Поступления капитального характера от организаций государственного сектора	074	164	-	-	-	-	-	-	-
Поступления капитального характера от иных резидентов (за исключением сектора государственного управления и организаций государственного сектора)	075	165	-	-	-	-	-	-	-
Поступления капитального характера от наднациональных организаций и правительств иностранных государств	076	166	-	-	-	-	-	-	-
Поступления капитального характера от международных организаций	077	167	-	-	-	-	-	-	-
Поступления капитального характера от нерезидентов (за исключением наднациональных организаций и правительств иностранных государств, международных организаций)	078	168	-	-	-	-	-	-	-
<i>Выбытие нефинансовых активов</i>	090	x	-	-	-	-	-	-	-
в том числе:									
<i>Уменьшение стоимости основных средств</i>	092	410	-	-	-	-	-	-	-
Амортизация основных средств	921	411	-	-	-	-	-	-	-
Обесценение основных средств	922	412	-	-	-	-	-	-	-
<i>от выбытий нематериальных активов</i>	093	420	-	-	-	-	-	-	-
Амортизация нематериальных активов	931	421	-	-	-	-	-	-	-
Обесценение нематериальных активов	932	422	-	-	-	-	-	-	-
<i>от выбытий произведенных активов</i>	094	430	-	-	-	-	-	-	-
<i>Уменьшение стоимости материальных запасов</i>	095	440	-	-	-	-	-	-	-
<i>Уменьшение стоимости лекарственных препаратов и материалов, применяемых в медицинских целях</i>		441	-	-	-	-	-	-	-
<i>Уменьшение стоимости продуктов питания</i>		442	-	-	-	-	-	-	-
<i>Уменьшение стоимости горюче-смазочных материалов</i>		443	-	-	-	-	-	-	-
<i>Уменьшение стоимости строительных материалов</i>		444	-	-	-	-	-	-	-
<i>Уменьшение стоимости мягкого инвентаря</i>		445	-	-	-	-	-	-	-
<i>Уменьшение стоимости прочих оборотных ценностей (материалов)</i>		446	-	-	-	-	-	-	-
<i>Уменьшение стоимости материальных запасов для целей капитальных вложений</i>		447	-	-	-	-	-	-	-
<i>Уменьшение стоимости прочих материальных запасов однократного применения</i>		449	-	-	-	-	-	-	-
<i>Прочие доходы</i>	100	180	-	-	-	-	-	-	-
Невыясненные поступления	101	181	-	-	-	-	-	-	-
Доходы от безвозмездного права пользования	102	182	-	-	-	-	-	-	-
Доходы от субсидии на иные цели	103	183	-	-	-	-	-	-	-
Доходы от субсидии на осуществление капитальных вложений	104	184	-	-	-	-	-	-	-
Иные доходы	105	189	-	-	-	-	-	-	-

2. Расходы учреждения

Форма

Наименование показателя	Код стро-ки	Код анали-тики	ЭКР	Утверждено плановых назначений	Исполнено плановых назначений					е исполнено плановых назначений
					через лицевые счета	через банковские счета	через кассу учреждения	некассовыми операциями	итого	
1	2	3		4	5	6	7	8	9	10
Расходы - всего	200	960	000	64 018 180,90	61 429 787,84	-	1 126 601,90	-	62 556 389,74	461 791,16
Расходы на выплаты персоналу в целях обеспечения выполнения функций государственными (муниципальными) органами, казенными учреждениями, органами управления государственными внебюджетными фондами	200	100	000	54 451 473,17	53 318 162,32	-	1 126 601,90	-	54 444 764,22	6 708,95
Расходы на выплаты персоналу казенных учреждений	200	110	000	54 451 473,17	53 318 162,32	-	1 126 601,90	-	54 444 764,22	6 708,95
Фонд оплаты труда учреждений	200	111	000	41 836 875,15	40 703 564,30	-	1 126 601,90	-	41 830 166,20	6 708,95
Расходы	200	111	200	41 836 875,15	40 703 564,30	-	1 126 601,90	-	41 830 166,20	6 708,95
Оплата труда, начисления на выплаты по оплате труда	200	111	210	41 541 698,51	40 416 942,06	-	1 118 047,50	-	41 534 989,56	6 708,95
Заработная плата	200	111	211	41 541 698,51	40 416 942,06	-	1 118 047,50	-	41 534 989,56	6 708,95
Социальное обеспечение	200	111	260	295 176,64	286 622,24	-	8 554,40	-	295 176,64	-
Социальные пособия и компенсации персоналу в денежной форме	200	111	266	295 176,64	286 622,24	-	8 554,40	-	295 176,64	-
Иные выплаты персоналу учреждений, за исключением фонда оплаты труда	200	112	000	67 615,60	67 615,60	-	-	-	67 615,60	-
Расходы	200	112	200	67 615,60	67 615,60	-	-	-	67 615,60	-
Оплата труда, начисления на выплаты по оплате труда	200	112	210	1 200,00	1 200,00	-	-	-	1 200,00	-
Прочие несоциальные выплаты персоналу в денежной форме	200	112	212	1 200,00	1 200,00	-	-	-	1 200,00	-
Оплата работ, услуг	200	112	220	66 415,60	66 415,60	-	-	-	66 415,60	-
Прочие работы, услуги	200	112	226	66 415,60	66 415,60	-	-	-	66 415,60	-
Взносы по обязательному социальному страхованию на выплаты по оплате труда работников и иные выплаты работникам учреждений	200	119	000	12 546 982,42	12 546 982,42	-	-	-	12 546 982,42	-
Расходы	200	119	200	12 546 982,42	12 546 982,42	-	-	-	12 546 982,42	-
Оплата труда, начисления на выплаты по оплате труда	200	119	210	12 546 982,42	12 546 982,42	-	-	-	12 546 982,42	-
Начисления на выплаты по оплате труда	200	119	213	12 546 982,42	12 546 982,42	-	-	-	12 546 982,42	-
Закупка товаров, работ и услуг для обеспечения государственных (муниципальных) нужд	200	200	000	9 039 894,35	7 742 525,95	-	-	-	7 742 525,95	297 368,40
Иные закупки товаров, работ и услуг для обеспечения государственных (муниципальных) нужд	200	240	000	9 039 894,35	7 742 525,95	-	-	-	7 742 525,95	297 368,40
Прочая закупка товаров, работ и услуг	200	244	000	6 007 413,50	4 886 272,69	-	-	-	4 886 272,69	121 140,81
Расходы	200	244	200	3 558 025,07	2 740 055,19	-	-	-	2 740 055,19	817 969,88
Оплата работ, услуг	200	244	220	3 558 025,07	2 740 055,19	-	-	-	2 740 055,19	817 969,88
Услуги связи	200	244	221	44 000,00	43 677,57	-	-	-	43 677,57	322,43
Коммунальные услуги	200	244	223	1 041 117,21	459 927,44	-	-	-	459 927,44	581 189,77
Работы, услуги по содержанию имущества	200	244	225	859 151,94	859 151,94	-	-	-	859 151,94	-

Прочие работы, услуги	200	244	226	1 608 340,00	1 371 882,32	-	-	-	1 371 882,32	236 457,68
Страхование	200	244	227	5 415,92	5 415,92	-	-	-	5 415,92	-
Поступление нефинансовых активов	200	244	300	2 449 388,43	2 146 217,50	-	-	-	2 146 217,50	303 170,93
Увеличение стоимости основных средств	200	244	310	97 872,70	97 872,70	-	-	-	97 872,70	-
Увеличение стоимости материальных запасов	200	244	340	2 351 515,73	2 048 344,80	-	-	-	2 048 344,80	303 170,93
Увеличение стоимости горюче-смазочных материалов	200	244	343	171 750,00	171 750,00	-	-	-	171 750,00	-
Увеличение стоимости строительных материалов	200	244	344	1 167 564,73	1 042 524,80	-	-	-	1 042 524,80	125 039,93
Увеличение стоимости прочих материальных запасов	200	244	346	1 010 221,00	832 090,00	-	-	-	832 090,00	178 131,00
Увеличение стоимости прочих материальных запасов однократного применения	200	244	349	1 980,00	1 980,00	-	-	-	1 980,00	-
Закупка энергетических ресурсов	200	247	000	3 032 480,85	2 856 253,26	-	-	-	2 856 253,26	176 227,59
Расходы	200	247	200	3 032 480,85	2 856 253,26	-	-	-	2 856 253,26	176 227,59
Оплата работ, услуг	200	247	220	3 032 480,85	2 856 253,26	-	-	-	2 856 253,26	176 227,59
Коммунальные услуги	200	247	223	3 032 480,85	2 856 253,26	-	-	-	2 856 253,26	176 227,59
Иные бюджетные ассигнования	200	800	000	526 813,38	369 099,57	-	-	-	369 099,57	157 713,81
Уплата налогов, сборов и иных платежей	200	850	000	526 813,38	369 099,57	-	-	-	369 099,57	157 713,81
Уплата налога на имущество организаций и земельного налога	200	851	000	504 213,38	355 259,06	-	-	-	355 259,06	148 954,32
Расходы	200	851	200	504 213,38	355 259,06	-	-	-	355 259,06	148 954,32
Прочие расходы	200	851	290	504 213,38	355 259,06	-	-	-	355 259,06	148 954,32
Налоги, пошлины и сборы	200	851	291	504 213,38	355 259,06	-	-	-	355 259,06	148 954,32
Уплата прочих налогов, сборов	200	852	000	22 600,00	13 840,51	-	-	-	13 840,51	8 759,49
Расходы	200	852	200	22 600,00	13 840,51	-	-	-	13 840,51	8 759,49
Прочие расходы	200	852	290	22 600,00	13 840,51	-	-	-	13 840,51	8 759,49
Налоги, пошлины и сборы	200	852	291	22 600,00	13 840,51	-	-	-	13 840,51	8 759,49
Результат исполнения (дефицит / профицит)	450	790	000	-1 719 929,10	868 463,96	-	-1 126 601,90	-	-258 137,94	-

3. Источники финансирования дефицита средств учреждения

Форма 0503737 с.3

Наименование показателя	Код стро-ки	Код анали-тики	Утверждено плановых назначений	Исполнено плановых назначений					Не исполнено плановых назначений
				через лицевые счета	через банковские счета	через кассу учреждения	некассовыми операциями	итого	
1	2	3	4	5	6	7	8	9	10
Источники финансирования дефицита средств - всего (стр. 520 + стр.590+ стр. 620 + стр. 700 + стр. 730 + стр. 820 + стр. 830); (стр. 500 = - стр. 450)	500		1 719 929,10	-868 463,96	-	1 126 601,90	-	258 137,94	1 461 791,16
в том числе:									
<i>Внутренние источники (стр. 171 + стр. 520 + стр. 620 + стр. 540 + стр. 640 + стр. 710 + стр. 810) из них:</i>	520		-	-	-	-	-	-	-
Доходы от переоценки активов		171	-	-	-	-	-	-	-
Поступление денежных средств и их эквивалентов (+)		510	-	-	-	-	-	-	-
Выбытие денежных средств и их эквивалентов (-)		610	-	-	-	-	-	-	-
Увеличение стоимости ценных бумаг, кроме акций и иных финансовых инструментов		520	-	-	-	-	-	-	-
Уменьшение стоимости ценных бумаг, кроме акций и иных финансовых инструментов		620	-	-	-	-	-	-	-
увеличение задолженности по ссудам и бюджетным кредитам		540	-	-	-	-	-	-	-
уменьшение задолженности по ссудам и бюджетным кредитам		640	-	-	-	-	-	-	-
Увеличение внутренних долговых обязательств		710	-	-	-	-	-	-	-
Уменьшение внутренних долговых обязательств		810	-	-	-	-	-	-	-
<i>Движение денежных средств (стр. 591 + стр. 592)</i>	590	x	-	-	-	-	-	-	-
поступление денежных средств прочие	591	510	-	-	-	-	-	-	-
выбытие денежных средств	592	610	-	-	-	-	-	-	-
<i>Внешние источники</i>	620		-	-	-	-	-	-	-
из них:									
Увеличение стоимости ценных бумаг, кроме акций и иных финансовых инструментов		520	-	-	-	-	-	-	-
Уменьшение стоимости ценных бумаг, кроме акций и иных финансовых инструментов		620	-	-	-	-	-	-	-
увеличение задолженности по ссудам и бюджетным кредитам		540	-	-	-	-	-	-	-
уменьшение задолженности по ссудам и бюджетным кредитам		640	-	-	-	-	-	-	-
Увеличение внешних долговых обязательств		720	-	-	-	-	-	-	-
Уменьшение внешних долговых обязательств		820	-	-	-	-	-	-	-

Наименование показателя	Код стро-ки	Код анали-тики	Утверждено плановых назначений	Исполнено плановых назначений					Не исполнено плановых назначений
				через лицевые счета	через банковские счета	через кассу учреждения	некассовыми операциями	итого	
1	2	3	4	5	6	7	8	9	10
<i>Изменение остатков средств</i>	700	x	1 719 929,10	258 137,94	-	-	-	258 137,94	1461791,16
увеличение остатков средств, всего (-)	710	510	-	-62 298 251,80	-1 126 601,90	-1 126 601,90	-	-64 551 455,60	x
уменьшение остатков средств, всего (+)	720	610	-	62 556 389,74	1 126 601,90	1 126 601,90	-	64 809 593,54	x
<i>Изменение остатков по внутренним оборотам средств учреждения (стр. 731 + стр.732)</i>	730	x	-	-1 126 601,90	-	1 126 601,90	-	-	-
в том числе:									
увеличение остатков средств учреждения (-)	731	510	-	-	1 126 601,90	1 126 601,90	-	2 253 203,80	x
уменьшение остатков средств учреждения (+)	732	610	-	-1 126 601,90	-1 126 601,90	-	-	-2 253 203,80	x
<i>Изменение остатков по внутренним расчетам (стр. 821 + стр. 822)</i>	820	x	-	-	-	-	-	-	-
в том числе:									
увеличение остатков по внутренним расчетам (Кт 030404510) (+)	821		-	-	-	-	-	-	-
уменьшение остатков по внутренним расчетам (Дт 030404610) (-)	822		-	-	-	-	-	-	-
<i>Изменение остатков расчетов по внутренним привлечением средств (стр. 831 + стр. 832)</i>	830	x	-	-	-	-	-	-	-
в том числе:									
увеличение расчетов по внутреннему привлечению остатков средств (Кт 030406000) (+)	831		-	-	-	-	-	-	-
уменьшение расчетов по внутреннему привлечению остатков средств (Дт 030406000) (-)	832		-	-	-	-	-	-	-

4. Сведения о возвратах остатков субсидий и расходов прошлых лет

Наименование показателя	Код стро-ки	Код анали-тики	ЭКР	Произведено возвратов				итого
				через лицевые счета	через банковские счета	через кассу учреждения	некассовыми операциями	
1	2	3		4	5	6	7	8
<i>Возвращено остатков субсидий прошлых лет, всего</i>	910	х		-	-	-	-	-
Возвращено остатков субсидий прошлых лет	911	610	000	0,00	0,00	0,00	0,00	0,00
Поступление от возврата остатков субсидий прошлых лет	911	510	000	0,00	0,00	0,00	0,00	0,00
<i>Возвращено расходов прошлых лет, всего</i>	950			-	-	-	-	-
Возвращено расходов прошлых лет, всего	951	510	000	0,00	0,00	0,00	0,00	0,00

Руководитель _____ Пушкова И.В. _____ Руководитель финансово-экономической службы _____ Красовская Е.Н. _____
 (подпись) асшифровка подписи (подпись) (расшифровка подписи)

Главный бухгалтер _____ Красовская Е.Н. _____
 (подпись) асшифровка подписи

Централизованная бухгалтерия

_____ (наименование, ОГРН, ИНН,КПП, местонахождение)

Руководитель _____ (должность) _____ (подпись) _____ (расшифровка подписи)
 (уполномоченное лицо)

Исполнитель _____ (подпись) _____ асшифровка подписи _____ (телефон, e-mail)

"01" января 2024

Документ подписан электронной подписью.

**ДОКУМЕНТ ПОДПИСАН
ЭЛЕКТРОННОЙ ПОДПИСЬЮ**

Сертификат: 4A4945D3543398DD094FD3143DF1E426
 Владелец: **Красовская Елена Николаевна**
 Действителен: 28.03.2023 по 20.06.2024
 Дата подписи: 8.01.2024 17:22:58

**ДОКУМЕНТ ПОДПИСАН
ЭЛЕКТРОННОЙ ПОДПИСЬЮ**

Сертификат: 4A4945D3543398DD094FD3143DF1E426
 Владелец: **Красовская Елена Николаевна**
 Действителен: 28.03.2023 по 20.06.2024
 Дата подписи: 8.01.2024 17:24:06

**ДОКУМЕНТ ПОДПИСАН
ЭЛЕКТРОННОЙ ПОДПИСЬЮ**

Сертификат: 00CAFDF5ADDD7F87557E0ECD84DB493402
 Владелец: **Пушкова Ирина Васильевна**
 Действителен: 06.03.2023 по 29.05.2024
 Дата подписи: 8.01.2024 17:24:41

**ОТЧЕТ
ОБ ИСПОЛНЕНИИ УЧРЕЖДЕНИЕМ ПЛАНА ЕГО ФИНАНСОВО-ХОЗЯЙСТВЕННОЙ ДЕЯТЕЛЬНОСТИ**

на 1 января 2024 г.

Учреждение Государственное бюджетное общеобразовательное учреждение Саратовской области "Школа-интернат для обучающихся по адаптированным образовательным программам с.Широкий Буерак Вольского района"

Обособленное подразделение _____

Учредитель Министерство образования Саратовской области

Наименование органа, осуществляющего полномочия учредителя Министерство образования Саратовской области

Вид финансового обеспечения (деятельности) субсидии на иные цели

Периодичность: квартальная, годовая

Единица измерения: руб

КОДЫ	
Форма по ОКУД	0503737
Дата	01.01.2024
по ОКПО	05169175
по ОКТМО	63611480
по ОКПО	00085634
Глава по БК	018
	5
по ОКЕИ	383

1. Доходы учреждения

Наименование показателя	Код строки	Код аналитики*3	Утверждено плановых назначений	Исполнено плановых назначений					Не исполнено плановых назначений
				через лицевые счета	через банковские счета	через кассу учреждения	некассовыми операциями	итого	
1	2	3	4	5	6	7	8	9	10
Доходы - всего (стр. 030 + стр. 040 + стр. 050 + стр. 060 + стр. 090 + стр. 100)	010		19 392 803,95	19 392 803,95	-	-	-	19 392 803,95	-
<i>Доходы от собственности</i>									
Доходы от операционной аренды	030	120	-	-	-	-	-	-	-
Доходы от финансовой аренды	031	121	-	-	-	-	-	-	-
Платежи при пользовании природными ресурсами	032	122	-	-	-	-	-	-	-
Проценты по депозитам, остаткам денежных средств	033	123	-	-	-	-	-	-	-
Проценты по предоставленным займам	034	124	-	-	-	-	-	-	-
Проценты по иным финансовым инструментам	035	125	-	-	-	-	-	-	-
Дивиденды от объектов инвестирования	036	126	-	-	-	-	-	-	-
Доходы от предоставления неисключительных прав	037	127	-	-	-	-	-	-	-
Иные доходы от собственности	038	128	-	-	-	-	-	-	-
<i>Доходы от оказания платных услуг (работ), компенсаций затрат</i>	039	129	-	-	-	-	-	-	-
Доходы от оказания платных услуг (работ)	040	130	-	-	-	-	-	-	-
Доходы от оказания услуг (работ) по программе обязательного медицинского страхования	041	131	-	-	-	-	-	-	-
Плата за предоставление информации из государственных источников (реестров)	042	132	-	-	-	-	-	-	-
Доходы от компенсации затрат	043	133	-	-	-	-	-	-	-
Доходы по условным арендным платежам	044	134	-	-	-	-	-	-	-
Доходы бюджета от возврата дебиторской задолженности прошлых лет	045	135	-	-	-	-	-	-	-
Доходы от предстоящей компенсации затрат	046	136	-	-	-	-	-	-	-
	047	137	-	-	-	-	-	-	-

Доходы по выполненным этапам работ по договору строительного подряда	048	138	-	-	-	-	-	-	-
Доходы от возмещений Фондом социального страхования Российской Федерации расходов <i>Штрафы, пени, неустойки, возмещения ущерба</i>	049	139	-	-	-	-	-	-	-
Доходы от штрафных санкций за нарушение законодательства о закупках и нарушение условий контрактов (договоров)	050	140	-	-	-	-	-	-	-
Доходы от штрафных санкций по долговым обязательствам	051	141	-	-	-	-	-	-	-
Страховые возмещения	052	142	-	-	-	-	-	-	-
Возмещение ущерба имуществу (за исключением страховых возмещений)	053	143	-	-	-	-	-	-	-
Прочие доходы от сумм принудительного изъятия	054	144	-	-	-	-	-	-	-
055	145	-	-	-	-	-	-	-	-
<i>Безвозмездные денежные поступления текущего характера</i>	060	150	19 392 803,95	19 392 803,95	-	-	-	19 392 803,95	-
Поступления текущего характера от других бюджетов бюджетной системы Российской Федерации	061	151	-	-	-	-	-	-	-
Поступления текущего характера бюджетным и автономным учреждениям от сектора государственного управления	062	152	19 392 803,95	19 392 803,95	-	-	-	19 392 803,95	-
Поступления текущего характера в бюджеты бюджетной системы Российской Федерации от бюджетных и автономных учреждений	063	153	-	-	-	-	-	-	-
Поступления текущего характера от организаций государственного сектора	064	154	-	-	-	-	-	-	-
Поступления текущего характера от иных резидентов (за исключением сектора государственного управления и организаций государственного сектора)	065	155	-	-	-	-	-	-	-
Поступления текущего характера от наднациональных организаций и правительств иностранных государств	066	156	-	-	-	-	-	-	-
Поступления текущего характера от международных организаций	067	157	-	-	-	-	-	-	-
Поступления текущего характера от нерезидентов (за исключением наднациональных организаций и правительств иностранных государств, международных финансовых организаций)	068	158	-	-	-	-	-	-	-
Поступления (перечисления) по урегулированию расчетов между бюджетами бюджетной системы Российской Федерации по распределенным доходам и безвозмездные поступления	069	159	-	-	-	-	-	-	-
<i>Безвозмездные денежные поступления капитального характера</i>	070	160	-	-	-	-	-	-	-
в том числе:									
Поступления капитального характера от других бюджетов бюджетной системы Российской Федерации	071	161	-	-	-	-	-	-	-
Поступления капитального характера бюджетным и автономным учреждениям от сектора государственного управления	072	162	-	-	-	-	-	-	-

Поступления капитального характера в бюджеты бюджетной системы Российской Федерации от бюджетных и автономных учреждений	073	163	-	-	-	-	-	-	-
Поступления капитального характера от организаций государственного сектора	074	164	-	-	-	-	-	-	-
Поступления капитального характера от иных резидентов (за исключением сектора государственного управления и организаций государственного сектора)	075	165	-	-	-	-	-	-	-
Поступления капитального характера от наднациональных организаций и правительств иностранных государств	076	166	-	-	-	-	-	-	-
Поступления капитального характера от международных организаций	077	167	-	-	-	-	-	-	-
Поступления капитального характера от нерезидентов (за исключением наднациональных организаций и правительств иностранных государств, международных организаций)	078	168	-	-	-	-	-	-	-
<i>Выбытие нефинансовых активов</i>	090	x	-	-	-	-	-	-	-
в том числе:									
<i>Уменьшение стоимости основных средств</i>	092	410	-	-	-	-	-	-	-
Амортизация основных средств	921	411	-	-	-	-	-	-	-
Обесценение основных средств	922	412	-	-	-	-	-	-	-
<i>от выбытий нематериальных активов</i>	093	420	-	-	-	-	-	-	-
Амортизация нематериальных активов	931	421	-	-	-	-	-	-	-
Обесценение нематериальных активов	932	422	-	-	-	-	-	-	-
<i>от выбытий непроектированных активов</i>	094	430	-	-	-	-	-	-	-
<i>Уменьшение стоимости материальных запасов</i>	095	440	-	-	-	-	-	-	-
<i>Уменьшение стоимости лекарственных препаратов и материалов, применяемых в медицинских целях</i>		441	-	-	-	-	-	-	-
<i>Уменьшение стоимости продуктов питания</i>		442	-	-	-	-	-	-	-
<i>Уменьшение стоимости горюче-смазочных материалов</i>		443	-	-	-	-	-	-	-
<i>Уменьшение стоимости строительных материалов</i>		444	-	-	-	-	-	-	-
<i>Уменьшение стоимости мягкого инвентаря</i>		445	-	-	-	-	-	-	-
<i>Уменьшение стоимости прочих оборотных ценностей (материалов)</i>		446	-	-	-	-	-	-	-
<i>Уменьшение стоимости материальных запасов для целей капитальных вложений</i>		447	-	-	-	-	-	-	-
<i>Уменьшение стоимости прочих материальных запасов однократного применения</i>		449	-	-	-	-	-	-	-
<i>Прочие доходы</i>	100	180	-	-	-	-	-	-	-
Невыясненные поступления	101	181	-	-	-	-	-	-	-
Доходы от безвозмездного права пользования	102	182	-	-	-	-	-	-	-
Доходы от субсидии на иные цели	103	183	-	-	-	-	-	-	-
Доходы от субсидии на осуществление капитальных вложений	104	184	-	-	-	-	-	-	-
Иные доходы	105	189	-	-	-	-	-	-	-

2. Расходы учреждения

Форма

Наименование показателя	Код стро-ки	Код анали-тики	ЭКР	Утверждено плановых назначений	Исполнено плановых назначений					е исполнено плановых назначений
					через лицевые счета	через банковские счета	через кассу учреждения	некассовыми операциями	итого	
1	2	3	4	5	6	7	8	9	10	
Расходы - всего	200	960	000	19 392 803,95	19 367 003,95	-	25 800,00	-	19 392 803,95	-
Расходы на выплаты персоналу в целях обеспечения выполнения функций государственными (муниципальными) органами, казенными учреждениями, органами управления государственными внебюджетными фондами	200	100	000	565 080,00	565 080,00	-	-	-	565 080,00	-
Расходы на выплаты персоналу казенных учреждений	200	110	000	565 080,00	565 080,00	-	-	-	565 080,00	-
Фонд оплаты труда учреждений	200	111	000	434 009,21	434 009,21	-	-	-	434 009,21	-
Расходы	200	111	200	434 009,21	434 009,21	-	-	-	434 009,21	-
Оплата труда, начисления на выплаты по оплате труда	200	111	210	434 009,21	434 009,21	-	-	-	434 009,21	-
Заработная плата	200	111	211	434 009,21	434 009,21	-	-	-	434 009,21	-
Взносы по обязательному социальному страхованию на выплаты по оплате труда работников и иные выплаты работникам учреждений	200	119	000	131 070,79	131 070,79	-	-	-	131 070,79	-
Расходы	200	119	200	131 070,79	131 070,79	-	-	-	131 070,79	-
Оплата труда, начисления на выплаты по оплате труда	200	119	210	131 070,79	131 070,79	-	-	-	131 070,79	-
Начисления на выплаты по оплате труда	200	119	213	131 070,79	131 070,79	-	-	-	131 070,79	-
Закупка товаров, работ и услуг для обеспечения государственных (муниципальных) нужд	200	200	000	18 753 993,55	18 753 993,55	-	-	-	18 753 993,55	-
Иные закупки товаров, работ и услуг для обеспечения государственных (муниципальных) нужд	200	240	000	18 753 993,55	18 753 993,55	-	-	-	18 753 993,55	-
Прочая закупка товаров, работ и услуг	200	244	000	18 753 993,55	18 753 993,55	-	-	-	18 753 993,55	-
Расходы	200	244	200	3 585 353,95	3 585 353,95	-	-	-	3 585 353,95	-
Оплата работ, услуг	200	244	220	3 585 353,95	3 585 353,95	-	-	-	3 585 353,95	-
Работы, услуги по содержанию имущества	200	244	225	3 585 353,95	3 585 353,95	-	-	-	3 585 353,95	-
Поступление нефинансовых активов	200	244	300	15 168 639,60	15 168 639,60	-	-	-	15 168 639,60	-
Увеличение стоимости основных средств	200	244	310	7 526 320,00	7 526 320,00	-	-	-	7 526 320,00	-
Увеличение стоимости материальных запасов	200	244	340	7 642 319,60	7 642 319,60	-	-	-	7 642 319,60	-
Увеличение стоимости лекарственных препаратов и материалов, применяемых в медицинских целях	200	244	341	117 000,00	117 000,00	-	-	-	117 000,00	-
Увеличение стоимости продуктов питания	200	244	342	4 379 369,60	4 379 369,60	-	-	-	4 379 369,60	-
Увеличение стоимости мягкого инвентаря	200	244	345	3 145 950,00	3 145 950,00	-	-	-	3 145 950,00	-
Социальное обеспечение и иные выплаты населению	200	300	000	73 730,40	47 930,40	-	25 800,00	-	73 730,40	-
Социальные выплаты гражданам, кроме публичных нормативных социальных выплат	200	320	000	73 730,40	47 930,40	-	25 800,00	-	73 730,40	-
Пособия, компенсации и иные социальные выплаты гражданам, кроме публичных нормативных обязательств	200	321	000	73 730,40	47 930,40	-	25 800,00	-	73 730,40	-
Расходы	200	321	200	73 730,40	47 930,40	-	25 800,00	-	73 730,40	-

Социальное обеспечение	200	321	260	73 730,40	47 930,40	-	25 800,00	-	73 730,40	-
Пособия по социальной помощи населению в денежной форме	200	321	262	73 730,40	47 930,40	-	25 800,00	-	73 730,40	-
Результат исполнения (дефицит / профицит)	450	790	000	-	25 800,00	-	-25 800,00	-	-	-

3. Источники финансирования дефицита средств учреждения

Форма 0503737 с.3

Наименование показателя	Код стро-ки	Код анали-тики	Утверждено плановых назначений	Исполнено плановых назначений					Не исполнено плановых назначений
				через лицевые счета	через банковские счета	через кассу учреждения	некассовыми операциями	итого	
1	2	3	4	5	6	7	8	9	10
Источники финансирования дефицита средств - всего (стр. 520 + стр.590+ стр. 620 + стр. 700 + стр. 730 + стр. 820 + стр. 830); (стр. 500 = - стр. 450)	500		-	-25 800,00	-	25 800,00	-	-	-
в том числе:									
<i>Внутренние источники</i> <i>(стр. 171 + стр. 520 + стр. 620 + стр. 540 + стр. 640 + стр. 710 + стр. 810)</i> из них:	520		-	-	-	-	-	-	-
Доходы от переоценки активов		171	-	-	-	-	-	-	-
Поступление денежных средств и их эквивалентов (+)		510	-	-	-	-	-	-	-
Выбытие денежных средств и их эквивалентов (-)		610	-	-	-	-	-	-	-
Увеличение стоимости ценных бумаг, кроме акций и иных финансовых инструментов		520	-	-	-	-	-	-	-
Уменьшение стоимости ценных бумаг, кроме акций и иных финансовых инструментов		620	-	-	-	-	-	-	-
увеличение задолженности по ссудам и бюджетным кредитам		540	-	-	-	-	-	-	-
уменьшение задолженности по ссудам и бюджетным кредитам		640	-	-	-	-	-	-	-
Увеличение внутренних долговых обязательств		710	-	-	-	-	-	-	-
Уменьшение внутренних долговых обязательств		810	-	-	-	-	-	-	-
<i>Движение денежных средств</i> <i>(стр. 591 + стр. 592)</i>	590	x	-	-	-	-	-	-	-
поступление денежных средств прочие	591	510	-	-	-	-	-	-	-
выбытие денежных средств	592	610	-	-	-	-	-	-	-
<i>Внешние источники</i>	620		-	-	-	-	-	-	-
из них:									
Увеличение стоимости ценных бумаг, кроме акций и иных финансовых инструментов		520	-	-	-	-	-	-	-
Уменьшение стоимости ценных бумаг, кроме акций и иных финансовых инструментов		620	-	-	-	-	-	-	-
увеличение задолженности по ссудам и бюджетным кредитам		540	-	-	-	-	-	-	-
уменьшение задолженности по ссудам и бюджетным кредитам		640	-	-	-	-	-	-	-
Увеличение внешних долговых обязательств		720	-	-	-	-	-	-	-
Уменьшение внешних долговых обязательств		820	-	-	-	-	-	-	-

Наименование показателя	Код стро-ки	Код анали-тики	Утверждено плановых назначений	Исполнено плановых назначений					Не исполнено плановых назначений
				через лицевые счета	через банковские счета	через кассу учреждения	некассовыми операциями	итого	
1	2	3	4	5	6	7	8	9	10
<i>Изменение остатков средств</i>	700	x	-	-	-	-	-	-	-
увеличение остатков средств, всего (-)	710	510	-	-19 392 803,95	-25 800,00	-25 800,00	-	-19 444 403,95	x
уменьшение остатков средств, всего (+)	720	610	-	19 392 803,95	25 800,00	25 800,00	-	19 444 403,95	x
<i>Изменение остатков по внутренним оборотам средств учреждения (стр. 731 + стр.732)</i>	730	x	-	-25 800,00	-	25 800,00	-	-	-
в том числе:									x
увеличение остатков средств учреждения (-)	731	510	-	-	25 800,00	25 800,00	-	51 600,00	x
уменьшение остатков средств учреждения (+)	732	610	-	-25 800,00	-25 800,00	-	-	-51 600,00	x
<i>Изменение остатков по внутренним расчетам (стр. 821 + стр. 822)</i>	820	x	-	-	-	-	-	-	-
в том числе:									
увеличение остатков по внутренним расчетам (Кт 030404510) (+)	821		-	-	-	-	-	-	-
уменьшение остатков по внутренним расчетам (Дт 030404610) (-)	822		-	-	-	-	-	-	-
<i>Изменение остатков расчетов по внутренним привлечением средств (стр. 831 + стр. 832)</i>	830	x	-	-	-	-	-	-	-
в том числе:									
увеличение расчетов по внутреннему привлечению остатков средств (Кт 030406000) (+)	831		-	-	-	-	-	-	-
уменьшение расчетов по внутреннему привлечению остатков средств (Дт 030406000) (-)	832		-	-	-	-	-	-	-

4. Сведения о возвратах остатков субсидий и расходов прошлых лет

Наименование показателя	Код стро-ки	Код анали-тики	ЭКР	Произведено возвратов				итого
				через лицевые счета	через банковские счета	через кассу учреждения	некассовыми операциями	
1	2	3		4	5	6	7	8
<i>Возвращено остатков субсидий прошлых лет, всего</i>	910	х		-	-	-	-	-
Возвращено остатков субсидий прошлых лет	911	610	000	0,00	0,00	0,00	0,00	0,00
Поступление от возврата остатков субсидий прошлых лет	911	510	000	0,00	0,00	0,00	0,00	0,00
<i>Возвращено расходов прошлых лет, всего</i>	950			-	-	-	-	-
Возвращено расходов прошлых лет, всего	951	510	000	0,00	0,00	0,00	0,00	0,00

Руководитель _____ Пушкова И.В. _____ Руководитель финансово-экономической службы _____ Красовская Е.Н. _____
 (подпись) асшифровка подписи (подпись) (расшифровка подписи)

Главный бухгалтер _____ Красовская Е.Н. _____
 (подпись) асшифровка подписи

Централизованная бухгалтерия

_____ (наименование, ОГРН, ИНН,КПП, местонахождение)

Руководитель _____ (должность) _____ (подпись) _____ (расшифровка подписи)
 (уполномоченное лицо)

Исполнитель _____ (подпись) _____ асшифровка подписи _____ (телефон, e-mail)

"01" января 2024

Документ подписан электронной подписью.

**ДОКУМЕНТ ПОДПИСАН
ЭЛЕКТРОННОЙ ПОДПИСЬЮ**

Сертификат: 4A4945D3543398DD094FD3143DF1E426
 Владелец: **Красовская Елена Николаевна**
 Действителен: 28.03.2023 по 20.06.2024
 Дата подписи: 8.01.2024 17:21:55

**ДОКУМЕНТ ПОДПИСАН
ЭЛЕКТРОННОЙ ПОДПИСЬЮ**

Сертификат: 4A4945D3543398DD094FD3143DF1E426
 Владелец: **Красовская Елена Николаевна**
 Действителен: 28.03.2023 по 20.06.2024
 Дата подписи: 8.01.2024 17:23:54

**ДОКУМЕНТ ПОДПИСАН
ЭЛЕКТРОННОЙ ПОДПИСЬЮ**

Сертификат: 00CAFDF5ADDD7F87557E0ECD84DB493402
 Владелец: **Пушкова Ирина Васильевна**
 Действителен: 06.03.2023 по 29.05.2024
 Дата подписи: 8.01.2024 17:24:30