




Российская Федерация  
Министерство Образования Саратовской области  
государственное бюджетное общеобразовательное учреждение Саратовской области " Школа-интернат для обучающихся по адаптированным образовательным программам с. Широкий Буерак Вольского района»  
412935 Саратовская область Вольский район с. Широкий Буерак ул. Коммунистическая,1 Тел, факс (84593)6-22-71e-mail: skola-internatSB@yandex.ru

<p>«Согласовано» Руководитель МО  Н.В.Кудряшова/ Протокол № 1 от «28» августа 2024г.</p>	<p>«Рассмотрено» Заместитель директора по УВР  Е.Н.Никонорова/ « 29» августа 2024г.</p>	<p>«Утверждаю» Директор ГБОУ СО «Школа-интернат АОП с. Широкий Буерак»  /И.В. Пушкова/ Приказ № 172 от « 30 » августа 2024г.</p>
---	--	---

## АДАптиРОВАННАЯ РАБОЧАЯ ПРОГРАММА

по учебному предмету «музыка»

5 класс

(вариант 1)

Рассмотрено на заседании педагогического совета протокол № 1 от « 29» августа 2024 г.

2024 - 2025 учебный год

## ПОЯСНИТЕЛЬНАЯ ЗАПИСКА

Адаптированная рабочая программа по музыке в 5 классе разработана на основе:

- Федерального закона от 29 декабря 2012 г. N 273-ФЗ "Об образовании в Российской Федерации" (Собрание законодательства Российской Федерации, 2012, N 53, ст. 7598; 2022, N 39, ст. 6541).

- Федерального государственного образовательного стандарта образования обучающихся с умственной отсталостью (интеллектуальными нарушениями), утвержденный приказом Министерства образования и науки Российской Федерации от 19 декабря 2014 г. N 1599 (зарегистрирован Министерством юстиции Российской Федерации 3 февраля 2015 г., регистрационный N 35850).

- Адаптированной основной общеобразовательной программой для обучающихся с умственной отсталостью (интеллектуальными нарушениями) ГБОУ СО ГБОУ СО «Школа- интернат АОП с.Широкий Буерак», разработанной на основании Федеральной адаптированной основной общеобразовательной программы обучающихся с умственной отсталостью (интеллектуальными нарушениями) утвержденной приказом Министерства просвещения Российской Федерации от 24 ноября 2022 года №1026.

- Санитарных правил СП 2.4.3648-20 «Санитарно-эпидемиологические требования к организациям воспитания и обучения, отдыха и оздоровления детей и молодежи», зарегистрированные в Минюсте РФ 18.12.2020 года, регистрационный № 61573.

- СанПиН 2.4.2.2821-10 "Санитарно-эпидемиологические требования к условиям и организации обучения в общеобразовательных учреждениях", зарегистрированные в Минюсте РФ 3 марта 2011 г., регистрационный N 19993.

- Устава ГБОУ СО «Школа- интернат АОП с.Широкий Буерак».

- Программы развития ГБОУ СО «Школа- интернат АОП с.Широкий Буерак».

- Учебного плана ГБОУ СО «Школа- интернат АОП с.Широкий Буерак», реализующий АООП для обучающихся с умственной отсталостью (интеллектуальными нарушениями) на 2024 - 2025 учебный год .

- Приказ Министерства просвещения РФ от 21 сентября 2022 г. № 858 “Об утверждении федерального перечня учебников, допущенных к использованию при реализации имеющих государственную аккредитацию образовательных программ начального общего, основного общего, среднего общего образования организациями, осуществляющими образовательную деятельность и установления предельного срока использования исключенных учебников”

- Годового учебного графика на 2024-2025 учебный год

Учебный предмет «Музыка» относится к предметной области «Искусство» и является обязательной частью учебного плана. В соответствии с учебным планом рабочая программа по учебному предмету «Музыка» в 5 классе рассчитана на 34 учебные недели и составляет 34 часа в год (1 час в неделю).

ФАООП УО (вариант 1) определяет цель и задачи учебного предмета «Музыка».

Обучение музыки предназначено для формирования у обучающихся с умственной отсталостью (интеллектуальными нарушениями) элементарных знаний, умений и навыков в области музыкального искусства, развития их музыкальных способностей, мотивации к музыкальной деятельности

**Цель обучения** - приобщение к музыкальной культуре обучающихся с умственной отсталостью (интеллектуальными нарушениями) как к неотъемлемой части духовной культуры.

**Задачи обучения:**

- накопление первоначальных впечатлений от музыкального искусства и получение доступного опыта (овладение элементарными музыкальными знаниями, слушательскими и доступными исполнительскими умениями);
- приобщение к культурной среде, дающей обучающемуся впечатления от музыкального искусства, формирование стремления и привычки к слушанию музыки, посещению концертов, самостоятельной музыкальной деятельности;
- развитие способности получать удовольствие от музыкальных произведений, выделение собственных предпочтений в восприятии музыки, приобретение опыта самостоятельной музыкальной деятельности;
- формирование простейших эстетических ориентиров и их использование в организации быденной жизни и праздника;
- развитие восприятия, в том числе восприятия музыки, мыслительных процессов, певческого голоса, творческих способностей обучающихся.

**Рабочая программа по учебному предмету «Музыка» в 5 классе определяет следующие задачи:**

- приобщение к музыкальному искусству через слушание музыкальных произведений народной, композиторской, детской, классической и современной о природе, детстве, труде, школьной жизни, общественных явлениях;
- формирование умения спокойно слушать музыку, адекватно реагировать на художественные образы, воплощенные в музыкальных произведениях;
- формирование умения выражать эмоциональную отзывчивость на музыкальные произведения разного характера;
- формирование умения кратко (с опорой на вопросы учителя) передавать внутреннее содержание музыкального произведения;
- формирование умения различать разнообразные по звучанию, форме и характеру музыкальные произведения (веселая, грустная, спокойная мелодия, песня, марш, танец);
- формирование навыка определения жанров музыки (опера, балет, мюзикл, оперетта, симфония, концерт т.д.);
- формирование умения с помощью учителя узнавать прослушанные ранее песни по вступлению;

- формирование умения с помощью учителя различать части песни (запев, припев, проигрыш, окончание);
- формирование навыков пения хором - работа над напевным звучанием на основе элементарного овладения певческим дыханием. Певческий диапазон (си малой октавы — до 2 октавы). Развитие умения напевного звучания при точном интонировании мотива. Активизация внимания к единой правильной интонации;
- знакомство с понятиями оркестр, ансамбль, хор, квартет, солист;
- знакомство с музыкальными инструментами и их звучанием (арфа, флейта, орган, фортепьяно, рояль, пианино, аккордеон, валторна, труба, литавры,);
- знакомство с нотной грамотностью. Изучение нот, правильности их написания, нотных знаков и т.д.;
- знакомство с размером музыкальных произведений.
- определение музыкальных инструментов по классификации (клавишные, ударные, струнно-смычковые, духовые, струнно-щипковые);
- знакомство с электронно-механическими музыкальными инструментами;
- реализация психокоррекционных и психотерапевтических возможностей музыкальной деятельности для преодоления у обучающихся с умственной отсталостью (интеллектуальными нарушениями) имеющихся нарушений развития и профилактики возможной социальной дезадаптации;
- воспитание адекватного отношения к результатам собственной деятельности и деятельности других, формирование основы самооценки.

Музыкально-эстетическая деятельность занимает одно из ведущих мест в ходе формирования художественной культуры детей с отклонениями в развитии. Среди различных форм учебно-воспитательной работы музыка является одним из наиболее привлекательных видов деятельности для ребенка с проблемами в развитии. Благодаря развитию технических средств, музыка стала одним из самых распространенных и доступных видов искусства, сопровождающих человека на протяжении всей его жизни. Отличительной чертой музыки от остальных видов искусства, по утверждению Л. С. Выготского, является отсутствие прямого подтверждения ее воздействия на деятельность человека непосредственно в момент восприятия. Наряду с осознаваемыми процессами в ходе музыкального восприятия имеет место возникновение бессознательных психических реакций. Музыка формирует вкусы, воспитывает представление о прекрасном, способствует эмоциональному познанию окружающей действительности, нормализует многие психические процессы, является эффективным средством преодоления невротических расстройств, свойственных учащимся специальных учреждений. Очень важно в коррекционной работе использовать специально подобранные музыкальные произведения, которые могли бы, воздействуя на аффективную сферу ребенка, развивать высшие психические функции, к которым относятся мышление, воля, мотивация.

Целью музыкального воспитания является овладение детьми музыкальной культурой, развитие музыкальности учащихся. Под музыкальностью подразумеваются умения и навыки, необходимые для музыкальной деятельности. Это умение слушать музыку, слухоречевое координирование, точность интонирования, умение чувствовать характер музыки и адекватно реагировать на музыкальные переживания, воплощенные в ней, умение различать такие средства музыкальной выразительности, как ритм, темп, динамические оттенки, ладогармонические особенности, исполнительские навыки.

Исходя из целей музыкального воспитания выделяется комплекс задач, стоящих перед преподавателем на уроках музыки и пения:

1. Задачи **образовательные**:

- формировать знания о музыке с помощью изучения произведений различных жанров, а также в процессе собственной музыкально-исполнительской деятельности;
- формировать музыкально-эстетический слух, формировать ориентировку в средствах музыкальной выразительности;
- совершенствовать певческие навыки;

2) Задачи **воспитывающие**:

- помочь самовыражению школьников с проблемами в развитии через занятия музыкальной деятельностью;
- содействовать приобретению навыков искреннего, глубокого и свободного общения с окружающими, развивать эмоциональную отзывчивость;
- активизировать творческие способности.

3) Задачи **развивающие**:

- развивать чувство ритма, речевую активность, звуковысотный слух, музыкальную память и способность реагировать на музыку, музыкально-исполнительские навыки.

Уроки музыки являются предметом коррекционного цикла. Музыкальное воспитание занимает важное место в системе гуманистического образования школьника с ограниченными возможностями, обеспечивает условия для развития личности, коррекцию имеющихся у ребенка отклонений посредством культуры и искусства.

Коррекционная деятельность, осуществляемая на уроках музыки, решает следующие задачи:

- корректировать отклонения в интеллектуальном развитии;
- корректировать нарушения звукопроизводительной стороны речи.
- способствовать преодолению неадекватных форм поведения, снятию эмоционального напряжения;
- корректировать имеющиеся отклонения в развитии психических функций, эмоционально-волевой, моторной сферах;
- создавать условия для социокультурной адаптации ребенка посредством общения с музыкальным искусством.

Занятия музыкой способствуют развитию нравственных качеств обучающегося, адаптации его в обществе. В связи с этим в основе обучения музыке и пению заложены следующие принципы:

1. коррекционная направленность обучения;  
— оптимистическая перспектива образования;
2. индивидуализация и дифференциация процесса обучения;  
— комплексное обучение на основе передовых психолого-медико-педагогических технологий.

**Педагогические технологии (методы, приемы) :**

Для детей, обучающихся по АОП, восприятие музыки является ведущим видом деятельности на уроках музыки, так как базируется на ярких музыкальных впечатлениях. Все сведения о музыке даются детям с использованием ее натурального звучания. Существует много методов, которыми располагает учитель, для того чтобы воплотить в

жизнь эту важную задачу. Наиболее распространенные из них: *наглядный, словесный, практический*.

**Наглядный** метод имеет две разновидности:

**наглядно-слуховой** (исполнение музыки)

и **наглядно-зрительный** (показ иллюстраций, картинок, применение наглядных пособий).

**Словесный метод** также очень важен. Речь идет не о рассказе о музыке, а о необходимости углубить восприятие музыки детьми.

Перед исполнением пьесы необходимо сообщить детям ее название. Беседа об исполняемом произведении должна обязательно включать в себя следующие компоненты: сведения о музыке как о виде искусства, краткий рассказ о композиторе и жанровой принадлежности исполняемого произведения. Слушание музыки следует проводить, опираясь на три взаимосвязанные между собой темы: «Какие чувства передает музыка?», «О чем рассказывает музыка?», «Как рассказывает музыка?». Эта последовательность может быть использована как схема беседы о музыкальном произведении на протяжении нескольких занятий.

**Практический метод.** При первом прослушивании пьесы учащимся предлагается различить настроение, выраженное в музыке. На втором уроке **учитель** может исполнить фрагмент пьесы. Дети должны вспомнить название пьесы и её автора. Педагог уточняет и дополняет ответы детей.

На третьем уроке учащимся предлагается различить средства музыкальной выразительности, жанр произведения определить их роль в создании музыкального образа.

Для развития восприятия используются такие приемы, как прослушивание грамзаписи, чтение стихотворений, показ иллюстраций, игрушек, передача характера музыки в движении.

Музыкальное произведение, сыгранное грамотно, ярко, вызывает у детей сильный эмоциональный отклик, побуждает к высказываниям.

### **Система оценки достижения**

Оценка предметных результатов по музыке в 5 классе основана на принципах индивидуального и дифференцированного подходов, объективности оценки, раскрывающей динамику достижений и качественных изменений в психическом и социальном развитии обучающихся; единства параметров, критериев и инструментария оценки достижений в освоении содержания, что сможет обеспечить объективность оценки в разных образовательных организациях.

На этом этапе обучения центральным результатом является появление значимых предпосылок учебной деятельности, одной из которых является способность ее осуществления не только под прямым и непосредственным руководством и контролем педагогического работника, но и с определенной долей самостоятельности во взаимодействии с учителем и одноклассниками.

Оценка личностных результатов предполагает, прежде всего, оценку продвижения обучающегося в овладении социальными (жизненными) компетенциями, может быть представлена в условных единицах:

- 0 баллов - нет фиксируемой динамики;
- 1 балл - минимальная динамика;
- 2 балла - удовлетворительная динамика;
- 3 балла - значительная динамика.

Усвоенные обучающимися даже незначительные по объёму и элементарные по содержанию знания и умения выполняют коррекционно-развивающую функцию, поскольку они играют определённую роль в становлении личности ученика и овладении им социальным опытом.

Результаты обучения на уроке музыки оцениваются по пятибалльной системе и дополняются устной характеристикой ответа. На уроках проверяется и оценивается:

- 1) умение обучающихся с умственной отсталостью (интеллектуальными нарушениями) слушать музыкальные произведения (установка слушателя), давать словесную характеристику их содержанию и средствам музыкальной выразительности;
- 2) умение обучающихся сравнивать музыкальные произведения, обобщать полученные знания;
- 3) знание музыкальной литературы;
- 4) владение вокально-хоровыми навыками.

#### 1. Слушание музыки

**Оценка «5»** - установка слушателя выполнена полностью; правильный и полный ответ включает в себя характеристику содержания музыкального произведения, средств музыкальной выразительности, возможна помощь учителя.

**Оценка «4»** - установка слушателя выполнена не полностью; ответ правильный, но неполный, включает в себя характеристику содержания музыкального произведения, средств музыкальной выразительности, много наводящих вопросов учителя.

**Оценка «3»** - установка слушателя почти не выполнена; ответ правильный, но неполный или односложный, средства музыкальной выразительности раскрыты недостаточно, много наводящих вопросов учителя.

**Оценка «2»** - не ставится

#### 2. Хоровое пение

**Оценка «5»** - знание мелодической линии и текста песни; чистое интонирование и ритмически точное исполнение; выразительное исполнение.

**Оценка «4»** - знание мелодической линии и текста песни; в основном чистое интонирование и ритмически правильное исполнение; пение недостаточно выразительное.

**Оценка «3»** - допускаются небольшие неточности в исполнении мелодии и текста песни; неуверенное, не вполне точное, фальшивое интонирование, есть ритмические неточности; пение невыразительное.

**Оценка «2»** - не ставится

- Для оценки знаний и умений обучающихся применяется Положение об оценке знаний, умений и навыков обучающихся 2-12 классов ГБОУ СО «Школа-интернат АОП с. Широкий Буерак»;

- В первых классах балльное оценивание знаний обучающихся не производится.

Оценка предметных результатов начинается со второго полугодия 2 класса. Во 2-12 классах принята система оценки достижения обучающимися планируемых результатов обучения АООП (вариант 1) производится по 5-балльной шкале.

### **Общая характеристика учебного предмета**

Содержание программного материала уроков состоит из музыкальных сочинений для слушания и исполнения, вокальных упражнений. Основу содержания программы составляют произведения отечественной (русской) музыкальной культуры: музыка народная и композиторская; детская, классическая, современная.

В программу включены следующие разделы: **«Пение»**, **«Слушание музыки»**, **«Элементы музыкальной грамоты»**.

#### **Пение**

Закрепление певческих навыков и умений на материале, пройденном в предыдущих классах, а также на новом материале.

Развитие умения петь без сопровождения инструмента несложные, хорошо знакомые песни.

Работа над кантиленой.

Дифференцирование звуков по высоте и направлению движения мелодии: звуки высокие, низкие, средние: восходящее, нисходящее движение мелодии и на одной высоте.

Развитие умения показа рукой направления мелодии (сверху вниз или снизу вверх).

Развитие умения определять сильную долю на слух.

Развитие умения отчетливого произнесения текста в быстром темпе исполняемого произведения.

Формирование элементарных представлений о выразительном значении динамических оттенков (*фортe* — *громко*, *пиано* — *тихо*).

#### **Слушание музыки**

Сказочные сюжеты в музыке. Характерные особенности. Идейное и художественное содержание. Музыкальные средства, с помощью которых создаются образы.

Развитие умения различать марши (военный, спортивный, праздничный, шуточный, траурный), танцы (вальс, полька, полонез, танго, хоровод).

Формирование элементарных представлений о многофункциональности музыки (развлекательная, спортивная, музыка для отдыха, релаксации).



Формирование представлений о составе и звучании оркестра народных инструментов. Народные музыкальные инструменты: домра, мандолина, баян, гусли, свирель, гармонь, трещотка, деревянные ложки, бас-балалайка и др.

### **Элементы музыкальная грамота**

Закрепление навыков игры на уже знакомых шумовых музыкальных инструментах.

## **ОПИСАНИЕ МЕСТА УЧЕБНОГО ПРЕДМЕТА, КУРСА В УЧЕБНОМ ПЛАНЕ**

В соответствии с учебным планом адаптированная рабочая программа по музыке в 5 классе рассчитана на 34 часа в год, (1 час в неделю).

В соответствии с производственным календарем Саратовской области на 2024 и 2025 года, кроме каникулярных дней, не учебными днями считаются праздничные и выходные дни:

4 ноября- День Народного единства,

6,8 января- Новогодние каникулы

23 февраля –День защитника Отечества,

8 марта – Международный женский день,

1 мая-Праздник весны и Труда,

9 мая – День Победы,

29 апреля -Радоница.

Перенос выходных дней:

25 февраля на 8 мая,

27 апреля на 29 апреля,

2 ноября на 30 апреля.

В связи с увеличением не учебных дней возможно объединение нескольких тем уроков и сокращение общего количества часов в год по предмету.

## **СОДЕРЖАНИЕ ОБУЧЕНИЯ**

В результате освоения программы по предмету «Музыка» в 5 классе у обучающихся развивается интерес к музыкальной культуре, музыкальному исполнительству через знакомство с лучшими произведениями великих композиторов, формируются собственные музыкальные предпочтения, углубляются знания основ

музыкальной грамотности: умения анализировать музыкальный материал, выделять в нем части, определять жанровую основу, основные средства музыкальной выразительности, динамические оттенки (очень тихо, тихо, не очень громко, громко, очень громко), особенности темпа (очень медленно, медленно, умеренно, быстро, очень быстро), высоту звука (низкий, средний, высокий), характер звуковедения (плавно, отдельно, отрывисто); развивается умение воплощать собственные эмоциональные состояния в различных видах музыкально-творческой деятельности (пение, музыкально-ритмические движения, игра на ударно-шумовых музыкальных инструментах, участие в музыкально-дидактических играх).

#### Содержание разделов

№ п/п	Название раздела, темы	Количество часов	Контрольные работы
1.	Здравствуй музыка	2	-
2.	Из чего наш мир состоит	5	-
3.	Учиться надо весело	4	-
4.	Кабы не было зимы	4	-
5.	Прекрасное далеко	3	-
6.	Ты не бойся мама	5	-
7.	Огонек	5	-
8.	С нами, друг!	6	-
<b>Итого</b>		<b>34</b>	-

В содержание программы входит овладение обучающимися с умственной отсталостью (интеллектуальными нарушениями) в доступной для них форме и объеме следующими видами музыкальной деятельности: восприятие музыки, хоровое пение, элементы музыкальной грамоты, игра на музыкальных инструментах детского оркестра. Содержание программного материала уроков состоит из элементарного теоретического материала, доступных видов музыкальной деятельности, музыкальных произведений для слушания и исполнения, вокальных упражнений:

**Восприятие музыки:** Репертуар для слушания: произведения отечественной музыкальной культуры; музыка народная и композиторская; детская, классическая, современная. Примерная тематика произведений: о природе, труде, профессиях, общественных явлениях, детстве, школьной жизни. Жанровое разнообразие: праздничная, маршевая, колыбельная песни.

**Слушание музыки:** а) овладение умением спокойно слушать музыку, адекватно реагировать на художественные образы, воплощенные в музыкальных произведениях; развитие элементарных представлений о многообразии внутреннего содержания прослушиваемых произведений; б) развитие эмоциональной отзывчивости и эмоционального реагирования на произведения различных музыкальных жанров и разных по своему характеру; в) развитие умения передавать словами внутреннее содержание музыкального произведения; г) развитие умения определять разнообразные по форме и характеру музыкальные произведения (марш, танец, песня, веселая, грустная, спокойная мелодия); д) развитие умения самостоятельно узнавать и называть песни по вступлению; развитие умения различать мелодию и сопровождение в песне и в инструментальном произведении; е) развитие умения различать части песни (запев, припев, проигрыш, окончание); ж) ознакомление с пением соло и хором; формирование представлений о различных музыкальных коллективах (ансамбль, оркестр); з) знакомство с музыкальными инструментами и их звучанием (фортепиано, барабан, скрипка).

**Хоровое пение:** Песенный репертуар: произведения отечественной музыкальной культуры; музыка народная и композиторская; детская, классическая, современная. Используемый песенный материал должен быть доступным по смыслу, отражать знакомые образы, события и явления, иметь простой ритмический рисунок мелодии, короткие музыкальные фразы, соответствовать требованиям организации щадящего режима по отношению к детскому голосу. Примерная тематика произведений: о природе, труде, профессиях, общественных явлениях, детстве, школьной жизни. Жанровое разнообразие: игровые песни, песни-прибаутки, трудовые песни, колыбельные песни.

**Навык пения:** обучение певческой установке: непринужденное, но подтянутое положение корпуса с расправленными спиной и плечами, прямое свободное положение головы, устойчивая опора на обе ноги, свободные руки; работа над певческим дыханием: развитие умения бесшумного глубокого, одновременного вдоха, соответствующего характеру и темпу песни; формирование умения брать дыхание перед началом музыкальной фразы; отработка навыков экономного выдоха, удерживания дыхания на более длинных фразах; развитие умения быстрой, спокойной смены дыхания при исполнении песен, не имеющих пауз между фразами; развитие умения распределять дыхание при исполнении напевных песен с различными динамическими оттенками (при усилении и ослаблении дыхания); пение коротких попевок на одном дыхании; формирование устойчивого навыка естественного, ненапряженного звучания; развитие умения правильно формировать гласные и отчетливо произносить согласные звуки, интонационно выделять гласные звуки в зависимости от смысла текста песни; развитие умения правильно формировать гласные при пении двух звуков на один слог; развитие умения отчетливого произнесения текста в темпе исполняемого произведения; развитие умения мягкого, напевного, легкого пения (работа над кантиленой - способностью певческого голоса к напевному исполнению мелодии); активизация внимания к единой правильной интонации; развитие точного интонирования мотива выученных песен в составе группы и индивидуально; развитие умения четко выдерживать ритмический рисунок произведения без сопровождения педагогического работника и инструмента ("а капелла"); работа над чистотой интонирования и выравнивание звучания на всем диапазоне; развитие слухового внимания и чувства ритма в ходе специальных ритмических упражнений; развитие умения воспроизводить куплет хорошо знакомой песни путем беззвучной артикуляции в сопровождении инструмента; дифференцирование звуков по высоте и направлению движения мелодии (звуки высокие, средние, низкие; восходящее, нисходящее движение мелодии, на одной высоте); развитие умения показа рукой направления мелодии (сверху вниз или снизу вверх); развитие умения определять сильную долю на слух; развитие понимания содержания песни на основе характера ее

мелодии (веселого, грустного, спокойного) и текста; выразительно-эмоциональное исполнение выученных песен с простейшими элементами динамических оттенков; формирование понимания дирижерских жестов (внимание, вдох, начало и окончание пения); развитие умения слышать вступление и правильно начинать пение вместе с педагогическим работником и без него, прислушиваться к пению других обучающихся; развитие пения в унисон; развитие устойчивости унисона; обучение пению выученных песен ритмично, выразительно с сохранением строя и ансамбля; развитие умения использовать разнообразные музыкальные средства (темп, динамические оттенки) для работы над выразительностью исполнения песен; пение спокойное, умеренное по темпу, ненапряженное и плавное в пределах *mezzopiano* (умеренно тихо) и *mezzoforte* (умеренно громко); укрепление и постепенное расширение певческого диапазона  $mi1 - ля1, ре1 - си1$ , до1 - до2. получение эстетического наслаждения от собственного пения.

В содержание программного материала уроков по изучению элементов музыкальной грамоты входит: ознакомление с высотой звука (высокие, средние, низкие); ознакомление с динамическими особенностями музыки (громкая - *forte*, тихая - *piano*); развитие умения различать звук по длительности (долгие, короткие): элементарные сведения о нотной записи (нотный стан, скрипичный ключ, добавочная линейка, графическое изображение нот, порядок нот в гамме до мажор). Игра на музыкальных инструментах детского оркестра: Репертуар для исполнения: фольклорные произведения, произведения композиторов-классиков и современных авторов. Жанровое разнообразие: марш, полька, вальс Содержание: обучение игре на ударно-шумовых инструментах (маракасы, бубен, треугольник; металлофон; ложки); обучение игре на балалайке или других доступных народных инструментах; обучение игре на фортепиано

## СОДЕРЖАНИЕ УЧЕБНОГО ПРЕДМЕТА И ЕГО ПЛАНИРУЕМЫЕ РЕЗУЛЬТАТЫ

№ п/п	Наименование разделов учебной программы	Кол. часов	Характеристика основных содержательных линий	Планируемые результаты на базовом уровне		Планируемые результаты на пониженном уровне	
				знать	уметь	знать	уметь
1	Пение	20	<p>Закрепление певческих навыков и умений на материале, пройденном в предыдущих классах, а также на новом материале.</p> <p>Развитие умения петь без сопровождения инструмента несложные, хорошо знакомые песни.</p> <p>Работа над кантиленой.</p> <p>Дифференцирование звуков по высоте и направлению движения мелодии: звуки высокие, низкие, средние: восходящее, нисходящее движение мелодии и на одной высоте.</p> <p>Развитие умения показа рукой направления мелодии (сверху вниз или снизу вверх).</p> <p>Развитие умения определять сильную долю на слух.</p> <p>Развитие умения отчетливого произнесения текста в быстром темпе исполняемого произведения.</p>	<p>современные детские песни для самостоятельного исполнения;</p> <p>-значение динамических оттенков (<i>форте</i> — <i>громко</i>, <i>пиано</i> — <i>тихо</i>);</p> <p>-народные музыкальные инструменты и их звучание (домра, мандолина, баян, гусли, свирель, гармонь, трещотка, деревянные ложки, бас-балалайка);</p> <p>-особенности мелодического голосоведения (плавно, отрывисто, скачкообразно);</p> <p>-особенности музыкального языка современной детской песни, ее</p>	<p>петь хором, выполняя требования художественного исполнения;</p> <p>- ясно и четко произносить слова в песнях подвижного характера;</p> <p>- исполнять хорошо выученные песни без сопровождения, самостоятельно;</p> <p>- различать разнообразные по характеру и звучанию марши, танцы.</p>	<p>-2-3 песни для самостоятельного исполнения;</p> <p>-2-3 народных музыкальных инструментов и их звучание;</p> <p>--особенности музыкального языка современной детской песни, ее идейное и художественное содержание.</p>	<p>петь хором; -ясно и четко произносить слова к песням подвижного характера;</p> <p>-исполнять хорошо выученные песни с помощью учителя;</p> <p>-различать разнообразные по характеру и звучанию марши, танцы</p>

			Формирование элементарных представлений о выразительном значении динамических оттенков ( <i>форте - громко, пиано - тихо</i> )	идейное и художественное содержание.			
2	Слушание музыки	14	Сказочные сюжеты в музыке. Характерные особенности. Идейное и художественное содержание. Музыкальные средства, с помощью которых создаются образы. Развитие умения различать марши (военный, спортивный, праздничный, шуточный, траурный), танцы (вальс, полька, полонез, танго, хоровод). Формирование элементарных представлений о многофункциональности музыки (развлекательная, спортивная, музыка для отдыха, релаксации). Формирование представлений о составе и звучании оркестра народных инструментов. Народные музыкальные инструменты: домра, мандолина, баян, гусли, свирель, гармонь, трещотка,	Сказочные сюжеты в музыке. Характерные особенности. Идейное и художественное содержание. Музыкальные средства, с помощью которых создаются образы. Народные музыкальные инструменты и их звучание (домра, мандолина, баян, гусли, свирель, гармонь, трещотка, деревянные ложки, бас-балалайка); особенности мелодического голосоведения (плавно, отрывисто, скачкообразно); особенности музыкального языка	Различать марши (военный, спортивный, праздничный, шуточный, траурный), танцы (вальс, полька, полонез, танго, хоровод).	Сказочные сюжеты в музыке. Народные музыкальные инструменты и их звучание	Различать песню, танец, марш.

			деревянные ложки, бас- балалайка и др.	современной детской песни, ее идейное и художественное содержание			
--	--	--	---	---	--	--	--

## ПЛАНИРУЕМЫЕ РЕЗУЛЬТАТЫ

### **Личностные:**

- формирование чувства гордости за свою Родину, российский народ и историю России;
- осознание своей этнической и национальной принадлежности на основе изучения лучших образцов фольклора, шедевров музыкального наследия русских композиторов, музыки Русской православной церкви, различных направлений современного музыкального искусства России;
- целостный, социально ориентированный взгляд на мир в его органичном единстве и разнообразии природы, культур, народов и религий на основе сопоставления произведений русской музыки и музыки других стран, народов, национальных стилей;
- умение наблюдать за разнообразными явлениями жизни и искусства в учебной и внеурочной деятельности, их понимание и оценка – умение ориентироваться в культурном многообразии окружающей действительности, участие в музыкальной жизни класса, школы, города и др.;
- уважительное отношение к культуре других народов; сформированность эстетических потребностей, ценностей и чувств;
- развитие мотивов учебной деятельности и личностного смысла учения; овладение навыками сотрудничества с учителем и сверстниками;
- ориентация в культурном многообразии окружающей действительности, участие в музыкальной жизни класса, школы, города и др.;
- формирование этических чувств доброжелательности и эмоционально-нравственной отзывчивости, понимания и сопереживания чувствам других людей;
- развитие музыкально-эстетического чувства, проявляющего себя в эмоционально-ценностном отношении к искусству, понимании его функций в жизни человека и общества.

### **Предметные:**

#### **Минимальный уровень:**

- определение характера и содержания знакомых музыкальных произведений;
- пение с инструментальным сопровождением (с помощью педагога);
- протяжное пение гласных звуков, простых упражнений;
- различение вступления, окончания песни, умение выделять паузы;
- передача метроритма мелодии (хлопками);



- различение музыкальных произведений по содержанию и характеру;
- представления о некоторых музыкальных инструментах и их звучании;
- представление о некоторых жанрах музыки;
- представление о некоторых композиторах.

**Достаточный уровень:**

- самостоятельное исполнение разученных песен, как с инструментальным сопровождением, так и без него;
- сольное пение и пение хором с выполнением требований художественного исполнения, с учетом средств музыкальной выразительности;
- правильная передача мелодии в диапазоне си малой октавы-до 2;
- различение вступления, запева, припева, проигрыша, окончания песни;
- передача ритмического рисунка мелодии (хлопками, голосом);
- определение разнообразных по содержанию и характеру музыкальных произведений;
- ясное и четкое произнесение слов в песнях подвижного характера;
- различение основных средств музыкальной выразительности: динамические оттенки (громко, тихо); особенности темпа (быстро, умеренно, медленно); высота звука (низкий, средний, высокий), характер звуковедения (плавно, отрывисто), движение музыки (нисходящее, восходящее);
- представление обо всех включенных в программу музыкальных инструментах и их звучании;
- представление о жанрах музыки, включенных в программу;
- представление о творчестве композиторов, включенных в программу.

## **Планируемые предметные результаты изучения учебного предмета "Музыка»**

### **Минимальный уровень:**

определение характера и содержания знакомых музыкальных произведений; представления о некоторых музыкальных инструментах и их звучании (труба, баян, гитара); пение с инструментальным сопровождением и без него (с помощью педагогического работника); выразительное, слаженное и достаточно эмоциональное исполнение выученных песен с простейшими элементами динамических оттенков; правильное формирование при пении гласных звуков и отчетливое произнесение согласных звуков в конце и в середине слов; правильная передача мелодии в диапазоне ре1-си1; различение вступления, запева, припева, проигрыша, окончания песни; различение песни, танца, марша; передача ритмического рисунка попевок (хлопками, на металлофоне, голосом); определение разнообразных по содержанию и характеру музыкальных произведений (веселые, грустные и спокойные); владение элементарными представлениями о нотной грамоте.

### **Достаточный уровень:**

самостоятельное исполнение разученных детских песен; знание динамических оттенков (форте-громко, пиано-тихо); представления о народных музыкальных инструментах и их звучании (домра, мандолина, баян, гусли, свирель, гармонь, трещотка); представления об особенностях мелодического голосоведения (плавно, отрывисто, скачкообразно); пение хором с выполнением требований художественного исполнения; ясное и четкое произнесение слов в песнях подвижного характера; исполнение выученных песен без музыкального сопровождения, самостоятельно; различение разнообразных по характеру и звучанию песен, маршей, танцев; владение элементами музыкальной грамоты, как средства осознания музыкальной речи

**ТЕМАТИЧЕСКОЕ ПЛАНИРОВАНИЕ С ОПРЕДЕЛЕНИЕМ  
ОСНОВНЫХ ВИДОВ УЧЕБНОЙ ДЕЯТЕЛЬНОСТИ**

№ п/п	Наименование разделов и тем уроков.	Кол-во часов	Дата проведения		Использование ТСО, ИКТ.	Виды учебной деятельности	примечания
			по плану	по факту			
1	«Здравствуй, музыка». Вводное занятие. Повторение изученного материал	1				Выполняют правила поведения на уроках музыки. Показывают и называют условные обозначения. Самостоятельно показывают и называют музыкальные инструменты, различают их звучание на слух. Осознанно слушают, самостоятельно характеризуют прослушанную мелодию, настроение музыки, отвечают на вопросы о содержании музыкальных произведений, изученных ранее. Показывают эмоциональный отклик на музыкальное произведение, узнают и называют его. Поют упражнения вместе с учителем, соблюдая мелодию и ритм	
2	«Звукоряд» и «ноты»	1			Презентация по теме: «Звукоряд» и «ноты»	Поют упражнения вместе с учителем, соблюдая мелодию и ритм. Рассматривают	

					<p>иллюстрацию, читают стихотворение, слушают учителя, знакомятся с понятием звукоряд, ноты, отвечают на вопросы. Записывают ноты самостоятельно, после объяснения учителя. Осознанно слушают, самостоятельно характеризуют прослушанную мелодию, настроение музыки, отвечают на вопросы о содержании музыкальных произведений, изученных ранее. Слушают учителя. Запоминают и воспроизводят ноты в прямом и обратном порядке. Самостоятельно записывают ноты на нотном стане. Читают стих выразительно, понимают его смысл, отвечают на вопросы по его содержанию. Отвечают на вопросы распространенным предложением</p>	
3	<p><b>«Из чего наш мир состоит».</b> «С чего начинается Родина» из кинофильма «Щит и меч», музыка В. Баснера, слова М.</p>	1			<p>Осознанно слушают песню. Слушают учителя, рассматривают иллюстрации, объясняют понятие</p>	

	Матусовского					<p>«Родина».</p> <p>Определяют сюжет и называют весенние приметы, знакомые песни и стихи о весне.</p> <p>Показывают эмоциональный отклик на музыкальное произведение, отвечают на вопросы учителя о характере музыки.</p> <p>Отвечают распространенным предложением на вопросы</p>	
4	«Гимн России», музыка А. Александрова, слова С. Михалкова	1			<p>Презентация по теме: «Гимн России».</p>	<p>Слушают учителя, рассматривают иллюстрации, объясняют, что такое гимн, герб, флаг.</p> <p>Осознанно слушают песню, отвечают на вопросы развернутым предложением.</p> <p>Осмысленно и эмоционально поют песню со словами, близко интонируя мелодию.</p> <p>Самостоятельно берут дыхание в начале новой музыкальной фразы.</p> <p>Показывают эмоциональный отклик на музыкальное произведение, отвечают на вопросы учителя о характере музыки.</p> <p>Прослушивают музыкальное произведение и отвечают на вопросы</p>	

5	«Из чего наш мир состоит», музыка Б. Савельева, слова М. Танича	1				<p>Слушаю, запоминают, поют, воспроизводя мелодию и слова песни.</p> <p>Поют песню целиком.</p> <p>Правильно дышат, воспроизводят мелодию и ритм, распределяют дыхание.</p> <p>Самостоятельно ритмично выполняют движения песни.</p> <p>Выразительно читают стихотворение и отвечают на вопросы полным предложением.</p> <p>Поют песню с учителем и затем самостоятельно</p>	
6	«Расти, колосок», музыка Ю. Чичикова, слова П. Синявского	1				<p>Повторяют песню с учителем и самостоятельно.</p> <p>Поют песню легко и весело, соответственно характеру музыки.</p> <p>Отвечают на вопросы о характере мелодии, настроении и содержании песни.</p> <p>Выразительно читают стихотворение и отвечают на вопросы полным предложением</p> <p>Правильно интонационно и ритмически передают характер песни</p>	
7	«Подмосковные вечера», музыка Соловьева-Седого,	1				<p>Слушают музыку.</p> <p>Показывают эмоциональный</p>	

	слова М. Матусовского Обобщение по теме <b>«Из чего наш мир состоит».</b>					отклик на музыкальное произведение, отвечают на вопросы учителя о характере музыки. Составляют рассказ по содержанию песни. Прослушивают произведения композитора П.И. Чайковского, дают определение понятия «композитор», кратко отвечают на вопросы по биографии. Называют музыкальные термины	
8	<b>«Учиться надо весело».</b> «Учиться надо весело», музыка С. Соснина, слова К. Ибряева.	1				Повторяют действия за учителем, а затем самостоятельно. Запоминают и повторяют с учителем, воспроизводят мелодию и слова разученного отрывка. Слушают музыку. Выразительно читают стихотворение, понимая его содержание и основной смысл	
9	«Дважды два четыре», музыка В. Шаинского, слова М. Пляцковского	1				Показывают эмоциональный отклик на музыкальное произведение, отвечают на вопросы учителя о характере музыки. Самостоятельно определяют	

						<p>характер песни, отвечают на вопросы учителя.</p> <p>Выразительно читают стихотворение, понимая его содержание и основной смысл, самостоятельно выполняют движения</p> <p>Правильно интонационно и ритмически передают характер песни</p>	
10	«Лесной олень» из кинофильма «Ох уж эта Настя», музыка Е. Крылатова, слова Ю Энтина	1				<p>Поют песню с учителем и самостоятельно.</p> <p>Выразительно читают стихотворение, понимая его содержание и основной смысл.</p> <p>Знакомятся с творчеством Э. Рязанова.</p> <p>Показывают эмоциональный отклик на музыкальное произведение, отвечают на вопросы учителя о характере музыки.</p> <p>Прослушивают песню в исполнении учителем. определяют её содержание и характер.</p> <p>Повторяют музыкальные фразы, пропевают мелодию с учителем, а затем самостоятельно.</p> <p>Правильно и самостоятельно выполняют движения песни,</p>	



						пропевая текст	
11	Размеры произведений. Обобщение по теме «Учиться надо весело»	1				Повторяют песню с учителем и самостоятельно. Узнают и называют размеры прослушанного произведения. Записывают размер на нотном стане самостоятельно	
12	<b>«Кабы не было зимы».</b> «Кабы не было зимы» из мультфильма «Зима в Простоквашино», музыка Е. Крылатова, слова Ю. Энтина	1				Правильно интонационно и ритмически передают характер песни. Слушают, используют новые термины, отвечают на вопросы учителя. Прослушивают произведения композитора Э.Грига, дают определение понятия «композитор», кратко отвечают на вопросы по биографии. Осознанно слушают музыку. Показывают эмоциональный отклик на музыкальное произведение, самостоятельно определяют характер музыкального произведения. Запоминают и повторяют с учителем, воспроизводят мелодию и слова разученного отрывка Правильно и самостоятельно	

						выполняют движения, пропевая текст	
13	«Пестрый колпачок», музыка Г. Струве, слова Н. Соловьевой	1				<p>Правильно и самостоятельно выполняют движения, пропевая текст ранее изученных песен.</p> <p>Выразительно читают стихотворение, понимая его содержание и основной смысл.</p> <p>Уверенно поют песню целиком, точно интонационно и ритмически эмоционально передают характер произведения.</p> <p>Правильно и самостоятельно выполняют движения, пропевая текст</p>	
14	«Не надо больше ссориться» Э. Мошковского	1				<p>Правильно и самостоятельно выполняют движения, пропевая текст ранее изученных песен.</p> <p>Осознанно слушают музыку. Показывают эмоциональный отклик на музыкальное произведение, отвечают на вопросы учителя о характере музыки.</p> <p>Читают стих выразительно и понимают его содержание и смысл.</p> <p>Отвечают на вопросы</p>	

						развернутым ответом. Правильно и самостоятельно выполняют движения, пропевая текст	
15	«Песенки странного зверя» из мультфильма «Странный зверь», музыка В. Казенина, слова Р. Лаубе. Обобщение по теме «Кабы не было зимы»	1				Повторяют движения ритмически правильно и самостоятельно, проговаривая текст. Запоминают мелодию и текст, повторяют ее с учителем и самостоятельно исполняют в унисон мелодию со словами. Знакомятся с творчеством Д.Гершвина, отвечают на вопросы. Поют выученный фрагмент с учителем и самостоятельно. Слушают, определяют характер прозвучавшей мелодии. Выбирают ответ из 6 вариантов	
16	<b>«Прекрасное далеко».</b> Современные музыкальные инструменты	1			Презентация по теме: Современные музыкальные инструменты	Слушают песню в исполнении учителя. Запоминают и повторяют с учителем, воспроизводят мелодию и слова разученного отрывка. Различают современные музыкальные инструменты по названиям и звучанию.	

						<p>Знакомятся с творчеством А. Зацепина, различают звучание терменвокса среди других инструментов оркестра, отвечают на вопросы.</p> <p>Выполняют задания учителя, исполняют на инструментах заданный ритмический рисунок.</p> <p>Правильно и самостоятельно выполняют движения, пропевая текст ранее изученных песен</p>	
17	«Мы желаем счастья вам», музыка С. Намина, слова И. Шаферана	1				<p>Осознанно слушают музыку. Показывают эмоциональный отклик на музыкальное произведение, отвечают на вопросы учителя о характере музыки.</p> <p>Называют музыкальные инструменты для исполнения произведения.</p> <p>Запоминают и повторяют с учителем, воспроизводят мелодию и слова разученного отрывка</p>	
18	Рок-опера «Юнона и Авось»	1				<p>Называют события, на которых основан сюжет создания рок-оперы «Юнона и Авось».</p> <p>Слушают музыку.</p> <p>Показывают эмоциональный</p>	

						<p>отклик на музыкальное произведение, отвечают на вопросы учителя о характере и выразительных средствах произведения.</p> <p>Отвечают на вопросы по пройденному музыкальному материалу и выражают свое отношение к нему.</p> <p>Правильно и самостоятельно выполняют движения, пропевая текст ранее изученных песен</p>	
19	<p><b>«Ты не бойся, мама!»</b> Международный женский день</p>	1				<p>Рассматривают иллюстрации, называют предметы и людей, называют традиции праздника.</p> <p>Участвуют в беседе, отвечают на вопросы о празднике 8 Марта.</p> <p>Правильно и самостоятельно выполняют движения, пропевая текст ранее изученных песен.</p> <p>Осознанно слушают, самостоятельно определяют характер музыки, отвечают на вопросы о произведении.</p> <p>Запоминают и повторяют с учителем, воспроизводят достаточно чисто мелодию и слова песни.</p>	

						Самостоятельно воспроизводят движения по тексту песни	
20	«Я буду капитаном», музыка Г. Левкодимова, слова Р. Алдоиной	1				<p>Знакомятся с творчеством Л.В.Бетховена, кратко отвечают на вопросы по его биографии.</p> <p>Осознанно слушают, определяют характер музыки, звуковедения, темпа, отвечают на вопросы о произведении.</p> <p>Прослушивают песню в исполнении учителя.</p> <p>Воспроизводят достаточно чисто мелодию и слова песни</p>	
21	«Погоня», музыка Я. Френкеля, слова Р. Рождественского	1				<p>Осознанно слушают песню, отвечают на вопросы, описывают характер произведения и его содержание.</p> <p>Выполняют задания учителя, исполняют на инструментах заданный ритмический рис</p>	
22	«Песенка про папу», музыка В. Шаинского, слова М. Танича	1				<p>Осознанно слушают песню в исполнении учителя.</p> <p>Пропевают слова и мелодию.</p> <p>Самостоятельно поют под аккомпанемент.</p> <p>Отвечают на вопросы по содержанию музыкального</p>	

						произведения полным распространённым предложением. Запоминают и повторяют с учителем, воспроизводят достаточно чисто мелодию и слова песни	
23	«Из чего же, из чего же», музыка Ю. Чичкова, слова Я. Халецкого	1				Осознанно слушают музыкальное произведение, отвечают на вопросы, описывают выразительные средства композиции. Дают эмоциональный отклик на музыкальное произведение, отвечают на вопросы учителя о характере музыки. Слушают песню в исполнении учителя. Запоминают слова, повторяют с учителем и самостоятельно. Воспроизводят движения по тексту песни, повторяя за учителем	
24	«Огонек». «Огонек в горах» из одноименного кинофильма, музыка А. Бабаева, слова Г. Регистана	1				Прослушивают исполнение песни. Повторяют музыкальные фразы, пропевают мелодию с учителем и самостоятельно. Отвечают на вопросы о характере мелодии, содержании песни.	

						Воспроизводят движения по тексту песни, выполняя самостоятельно	
25	«Дорога добра», музыка М. Минков, слова Ю. Энтина	1				<p>Воспроизводят достаточно чисто мелодию и слова песни.</p> <p>Поют песню целиком.</p> <p>Правильно дышат, воспроизводят мелодию и ритм, распределяют дыхание.</p> <p>Самостоятельно выполняют движения песни.</p> <p>Слушают, запоминают, поют, воспроизводя мелодию и слова разученного отрывка произведения.</p> <p>Дают развернутые ответы на вопросы по содержанию песни.</p> <p>Ритмически правильно повторяют на музыкальных инструментах заданный ритмический рисунок.</p> <p>Воспроизводят достаточно чисто мелодию и слова песни, сопровождая их движениями</p>	
26	«Катюша», музыка М. Блантера, слова М. Исаковского	1				<p>Осознанно слушают музыкальное произведение.</p> <p>Самостоятельно определяют характер музыки, части куплетной формы - запев, припев, отвечают на вопросы</p>	



						о произведении. Запоминают, повторяют с учителем и воспроизводят чисто мелодию и слова песни, эмоционально передают ее настроение	
27	«Ой, по-над Волгой» в обработке В. Локтева	1				Слушают музыку. Показывают эмоциональный отклик на музыкальное произведение, определяют характер музыкального произведения. Запоминают и повторяют с учителем, воспроизводят мелодию и слова разученного отрывка. Отвечают на вопросы полным предложением	
28	«Песня про Красную Шапочку» из одноименного телефильма, музыка А. Рыбникова, слова Ю. Кима. Обобщение по теме «Огонек».	1				Слушают музыку. Показывают эмоциональный отклик на музыкальное произведение, отвечают на вопросы учителя о характере музыки. Поют песню с учителем, а затем самостоятельно, интонируя мелодию и соблюдая ритмический рисунок. Выполняют задания учителя, исполняют на инструментах ритмический рисунок,	

						указанный учителем. Отвечают полным ответом на вопросы по изученной теме	
29	«С нами, друг!» Основные жанры в музыке	1			Презентация по теме: «Основные жанры в музыке».	Называют и различают основные музыкальные жанры. Знакомятся с творчеством А.Вивальди, кратко отвечают на вопросы по его биографии. Отвечают полным ответом. Осознанно слушают композицию, определяют характер музыки, звуковедение, темп, отвечают на вопросы о произведении	
30	«Грезы» Р. Шумана	1				Осознанно слушают музыку. Показывают эмоциональный отклик на музыкальную композицию, определяют характер музыкального произведения. Выразительно читают стихотворение, понимая его содержание и основной смысл. Запоминают и повторяют с учителем, воспроизводят мелодию и слова разученного песенного	

						отрывка. Слушают, отвечают на вопросы, описывают характер песни и содержание	
31	«Нам нужна одна победа», музыка и слова В. Окуджавы	1				Рассматривают иллюстрации, слушают учителя. Называют предметы и людей, определяют их отношение к празднику «День Победы». Запоминают и повторяют с учителем песню. Достаточно точно воспроизводят мелодию и слова разученного отрывка. Слушают, отвечают на вопросы, описывают характер песни и содержание	
32	«Облака», музыка В. Шаинского, слова С. Козловой	1				Осознанно слушают музыкальное произведение. Самостоятельно определяют характер музыки, части куплетной формы - запев, припев, отвечают на вопросы о произведении. Запоминают и повторяют с учителем и воспроизводят чисто мелодию и слова песни, эмоционально передают ее настроение. Ритмически правильно выполняют движения,	

						проговаривая текст упражнений	
33	«Прощайте скалистые горы», музыка Е. Жарковского, слова Н. Букина	1				Поют песню целиком, правильно дышат, воспроизводят мелодию и ритм, распределяют дыхание. Выполняют задания учителя, исполняют на инструментах ритмический рисунок мелодии. Осознанно слушают произведение, определяют настроение музыки, характеризуют произведение. Отвечают распространенным предложением на вопросы	
34	Итоговое занятие. Повторение пройденного музыкального материала	1				Эмоционально передают характер песни. Поют песни самостоятельно целиком в унисон. Берут дыхание в начале музыкальных фраз, распределяют дыхание. Достаточно точно интонируют мелодию и соблюдают ритм. Выполняют задания учителя, исполняют на инструментах заданные ритмические рисунки. Самостоятельно, правильно и ритмично выполняют ранее	

						выученные танцевальные движения. Эмоционально участвуют в действиях, развернуто отвечают на вопросы	
--	--	--	--	--	--	--	--

## **ОПИСАНИЕ УЧЕБНО-МЕТОДИЧЕСКОГО И МАТЕРИАЛЬНО ТЕХНИЧЕСКОГО ОБЕСПЕЧЕНИЯ ОБРАЗОВАТЕЛЬНОГО ПРОЦЕССА**

Из материально – технического обеспечения имеется в наличии: отдельная кабинет, в котором есть компьютерный стол, доска, 6 ученических столов, 12 стульев и 2 шкафа.

Эффективность преподавания во многом зависит не только от содержания учебного материала, но и от условий обучения. Одним из важнейших факторов совершенствования учебно-воспитательного процесса является кабинетная система. Кабинет, в котором проходит обучение соответствует следующим требованиям по санитарно-эпидемиологические правила и нормативы СанПиН 2.4.2.3648-2 (от 28 сентября 2020г. N 61573)

- Для подбора учебной мебели соответственно росту обучающихся производится ее цветовая маркировка.
- Ученическая мебель изготовлена из материалов безвредных для здоровья детей и соответствует росту-возрастным особенностям обучающегося и требованиям эргономики.
- При оборудовании учебных помещений соблюдаются размеры проходов и расстояния .
- Кабинет имеет естественное освещение в соответствии с гигиеническими требованиями к естественному, искусственному, совмещенному освещению .  
В кабинете используется ТСО: компьютер, проектор .

### **Программа обеспечивается УМК:**

#### **Демонстрационные пособия**

#### **Учебные пособия для обучающихся:**

Преподавание учебного предмета музыка ведется по учебнику И.В. Евтушенко, Е.В. Чернышкова «Музыка 5 класс», М.: «Просвещение» 2023г.

#### **Перечень учебно – методического обеспечения**

1. Волкова Т.Г., Евтушенко И.В. Особенности эстетической воспитанности умственно отсталых старших школьников // Современные наукоемкие технологии. 2016. №10 (часть 1). С. 119-122.
2. Евтушенко И.В. Использование регулятивной функции музыки в воспитании детей с легкой умственной отсталостью//Современные проблемы науки и образования. 2013. № 6; URL: <http://www.science-education.ru/113-10919>.
3. Евтушенко И.В. Методологические основы музыкального воспитания умственно отсталых школьников//Фундаментальные исследования. № 10 (часть 13) 2013, С. 2963-2966.
4. Евтушенко И.В. Модель музыкального воспитания умственно отсталых школьников в системе специального образования//Межотраслевые подходы в организации

обучения и воспитания лиц с ограниченными возможностями здоровья. М.: Спутник+, 2014.

5. Евтушенко И.В. Музыкальное воспитание умственно отсталых детей-сирот: Учеб.пособие для студ. высш. пед. учеб. заведений. М.: Издательский центр «Академия», 2003.

6. Евтушенко И.В. Теоретико-методологические основы музыкального воспитания умственно отсталых детей: Монография. М.: РИЦ МГОПУ им. М.А. Шолохова, 2006.

7. Евтушенко И.В. Хрестоматия по музыке и пению: Учеб.пособие для специальной, коррекционной образовательной школы VIII вида. Изд. 2-е, доп. и испр. М., РИЦ МГОПУ им. М.А. Шолохова, 2005.

8. Евтушенко И.В., Казючиц М.И., Чернышкова Е.В. Музыкальное сочинительство как профилактика профессиональной деформации личности педагога-дефектолога // Современные наукоемкие технологии. 2016. №8 (часть 1), С. 111-115.

9. Казючиц М.И., Евтушенко И.В. Использование современной авторской песни в музыкальном воспитании умственно отсталых обучающихся // Международный журнал прикладных и фундаментальных исследований. 2016. №5-5. С. 790-794.

10. Музыкальное воспитание детей с проблемами в развитии и коррекционная ритмика / Под ред. Е.А. Медведевой. М.

11. Олигофренопедагогика: учеб.пособие для вузов / Т.В. Алышева, Г.В. Васенков, В.В. Воронкова и др. М.: Дрофа, 2009.